

Resumen Narrativo:	Laboratorios y talleres de las instituciones educativas equipados, considerando las necesidades de las carreras que cuentan con el enfoque de educación basada en competencias, a fin de apoyar y fortalecer el proceso de enseñanza-aprendizaje.		
Nombre del indicador:	Porcentaje de laboratorios y talleres apoyados con equipamiento.		
Medios de verificación:	Matriz de Distribución generada por el CONALEP, para su consulta en la Dirección de Infraestructura y Adquisiciones.		
Supuesto:	Los procesos de adquisiciones se realizan de manera ágil y oportuna; además, los planteles cuentan con los espacios necesarios debidamente acondicionados para la instalación de los equipos.		

Definición del indicador:	Mide el porcentaje de laboratorios y talleres del Sistema CONALEP apoyados con equipamiento.	Tipo cálculo:	Porcentual
----------------------------------	--	----------------------	------------

Fórmula (método de cálculo)	Resultado de la meta
------------------------------------	-----------------------------

(Número de laboratorios y talleres apoyados con equipamiento en el año t / Número de laboratorios y talleres susceptibles de recibir equipamiento en el año t) x 100	29.333%
--	---------

Numerador		
------------------	--	--

Descripción	Unidad de medida	Numerador
--------------------	-------------------------	------------------

Número de laboratorios y talleres apoyados con equipamiento en el año t	UM00170 Taller	44
---	----------------	----

Denominador		
--------------------	--	--

Descripción	Unidad de medida	Denominador
--------------------	-------------------------	--------------------

Número de laboratorios y talleres susceptibles de recibir equipamiento en el año t	UM00170 Taller	150
--	----------------	-----

Universo de cobertura		
------------------------------	--	--

Descripción	Unidad de medida	Universo
--------------------	-------------------------	-----------------

Total de laboratorios y talleres existentes del Sistema CONALEP	UM00170 Taller	2,628
---	----------------	-------

Enfoque de género NO		Meta sexenal			Línea base	
Mujeres	Hombres	Año	Numerador	Numerador	Periodo	Año
0	0	2024	20	6	Anual	2018
Dimensión	Desagregación geográfica	Tipo indicador	Tipo Meta		Sentido	
Eficacia	Nacional	Estratégico	PA – No PASH		Ascendente	

Calendario de la Planeación Anual Ejercicio 2023

Frecuencia	Anual	Enero - Marzo	Abril - Junio	Julio - Septiembre	Octubre - Diciembre	Anual
Desglose de la Planeación Anual 2023		0	0	0	44	44

Programación de la Planeación Anual Ejercicio 2023

Valor no acumulado, se debe reportar únicamente lo alcanzado en el periodo	Áreas	Enero - Marzo	Abril - Junio	Julio - Septiembre	Octubre - Diciembre	Anual
	O.N.				0	0
	C.E				44	44
	CD. MEX.				0	0
	OAX.				0	0
Total por Trimestre		0	0	0	44	44
Validación		0	0	0	44	44

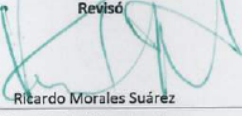
Justificación del ajuste a la Meta


Se ajusta el denominador Número de laboratorios y talleres susceptibles de recibir equipamiento en el año t, derivado a que se cuenta con tres carteras de inversión autorizadas por la Unidad de Inversiones de la Secretaría de Hacienda y Crédito Público que dotarían de equipamiento a planteles del sistema CONALEP, las cuales consisten en lo siguiente: 1.- Fortalecimiento del equipamiento de talleres y laboratorios en planteles CONALEP para desarrollo del Corredor Interoceánico y Tren Maya con clave de cartera 2011LSX0001, 2.- Fortalecimiento del equipamiento de talleres y laboratorios de planteles CONALEP para el desarrollo de la Nueva Carrera Industria Automotriz con clave de cartera 2011LSX0002 y 3.- Fortalecimiento del equipamiento de talleres y laboratorios de 9 carreras prioritarias en los planteles del del sistema CONALEP con clave de cartera 2211LSX0003.

En ese sentido, los talleres y laboratorios susceptibles a recibir equipamiento son 150 en los tres proyectos mencionados y el Total de laboratorios y talleres existentes del Sistema CONALEP incremento, por planteles de nueva creación de 2,603 a 2,628. Es importante mencionar que la ejecución de los proyectos dependerá de la asignación presupuestal para poder llevarlos a cabo.

Elaboró

 Jorge Arturo Picos Silva
 Coordinador de Infraestructura y Equipamiento

Revisó

 Ricardo Morales Suárez
 Director de Infraestructura y Adquisiciones

Validó

 Susana Guerrero Martín
 Secretaria de Administración

- EN ESTE COLOR SE TIENE QUE CAPTURAR INFORMACIÓN
- EN ESTE COLOR SE REFLEJA LA SUMATORIA DE LOS DATOS CAPTURADOS EN LAS CELDAS AMARILLAS
- EN ESTAS CELDAS NO SE TIENE QUE CAPTURAR INFORMACIÓN

Resumen Narrativo: Realización de los Procesos de adquisición de bienes para equipamiento de talleres y laboratorios.
Nombre del indicador: Porcentaje de procesos de adquisición realizados en el año t en relación a los procesos de adquisición a realizarse en el año.
Medios de verificación: Expedientes de los procesos de adquisición del Sistema CONALEP, disponible para su consulta en la Dirección de Infraestructura y Adquisiciones.
Supuesto: Se cuenta con el personal técnico especializado con conocimientos en la normativa nacional y en la normativa aplicable a procedimientos realizados con crédito externo.

Definición del indicador: Mide el porcentaje de procesos de adquisición de bienes realizados en el año t, con la finalidad de contar con los bienes que permitirán equipar los talleres y laboratorios del Sistema CONALEP. **Tipo cálculo:** Porcentual


Fórmula (método de cálculo)		Resultado de la meta				
(Número de procesos de adquisición realizados en el año t / Número de procesos de adquisición a realizarse en el año t) x 100)		100.00%				
Numerador						
Descripción	Unidad de medida	Numerador				
Número de procesos de adquisición realizados en el año t	UM00143 Proceso	3				
Denominador						
Descripción	Unidad de medida	Denominador				
Número de procesos de adquisición a realizarse en el año t	UM00143 Proceso	3				
Universo de cobertura						
Descripción	Unidad de medida	Universo				
Número de procesos de adquisición a realizarse en el año t	UM00143 Proceso	3				
Enfoque de género NO		Meta sexenal		Linea base		
Mujeres	Hombres	Año	Numerador	Numerador	Periodo	Año
0	0	2024	1	1	Anual	2016
Dimensión	Desagregación geográfica	Tipo indicador	Tipo Meta		Sentido	
Eficacia	Nacional	Estratégico	PA -- No PASH		Ascendente	


Calendario de la Planeación Anual Ejercicio 2023						
Frecuencia	Anual	Enero - Marzo	Abril - Junio	Julio - Septiembre	Octubre - Diciembre	Anual
Desglose de la Planeación Anual 2023		0	0	0	3	3


Programación de la Planeación Anual Ejercicio 2023						
Valor no acumulado, se debe reportar únicamente lo alcanzado en el periodo	Áreas	Enero - Marzo	Abril - Junio	Julio - Septiembre	Octubre - Diciembre	Anual
	O.N.				0	0
	C.E				3	3
	CD. MEX.				0	0
	OAX.				0	0
Total por Trimestre		0	0	0	3	3
Validación		0	0	0	3	3

Justificación del ajuste a la Meta

Se realiza ajuste en el numerador, denominador y Universo de cobertura, esto derivado que se cuenta con tres carteras de inversión autorizadas por la Unidad de Inversiones de la Secretaría de Hacienda y Crédito Público, por lo que una vez autorizado el presupuesto se estaría en posibilidades de realizar los procedimientos para la adquisición de bienes para equipamiento de talleres y laboratorios

Elaboró

 Alejandro Mañón
 Coordinador de Adquisiciones y Servicios

Revisó

 Ricardo Morales Suárez
 Dirección de Infraestructura y Adquisiciones

Validó

 Susana Guerrero Martín
 Secretaria de Administración