





Componente 4 Actividad 5

**Resumen Narrativo:** Contribuir a asegurar mayor cobertura, inclusión y equidad educativa entre todos los grupos de la población para la construcción de una sociedad más justa, mediante el otorgamiento de becas, tutorías, orientación vocacional y demás apoyos.

**Nombre del indicador:** Porcentaje de abandono escolar.

**Medios de verificación:** Sistema de Administración Escolar (SAE), para su consulta en la Dirección de Servicios Educativos del CONALEP

**Supuesto:** Se mantienen niveles similares de financiamiento público para los ejecutores educativos.

**Definición del indicador:** Es el indicador que permite medir la proporción de las y los alumnos que abandonan sus estudios entre ciclos escolares consecutivos, con relación a la matrícula total con la que inicia el ciclo escolar. El índice de abandono se calcula mediante la fórmula  $(1 - ((\text{Matrícula total del periodo T+1} - \text{Matrícula de nuevo ingreso del periodo T+1} + \text{Total de egresados del ciclo T}) / \text{Matrícula total del periodo T})) \times 100$

**Tipo cálculo:** Porcentual

**Fórmula (método de cálculo):**  $(1 - ((\text{Matrícula total del periodo T+1} - \text{Matrícula de nuevo ingreso del periodo T+1} + \text{Total de egresados del ciclo T}) / \text{Matrícula total del periodo T})) \times 100$

**Resultado de la meta:** 13.500%

Numerador		
Descripción	Unidad de medida	Numerador
$1 - ((\text{Matrícula total del periodo T+1} - \text{Matrícula de nuevo ingreso del periodo T+1} + \text{Total de egresados del ciclo T}))$	UM00027 Alumno (a)	41,865


Denominador		
Descripción	Unidad de medida	Denominador
Matrícula total del periodo T	UM00027 Alumno (a)	310,109


Universo de cobertura		
Descripción	Unidad de medida	Universo
Matrícula total del periodo T	UM00027 Alumno (a)	310,109


Enfoque de género SI		Meta sexenal			Línea base	
Mujeres	Hombres	Año	Numerador	Numerador	Periodo	Año
18,421	23,444	2024	44,020	53,878	Anual	2015
Dimensión	Desagregación geográfica	Tipo indicador		Tipo Meta		Sentido
Eficacia	Nacional	Gestión		PA - No PASH		Descendente

Calendario de la Planeación Anual Ejercicio 2023						
Frecuencia	Anual	Enero - Marzo	Abril - Junio	Julio - Septiembre	Octubre - Diciembre	Anual
Desglose de la Planeación Anual 2023		0	0	0	41,865	41,865

Programación de la Planeación Anual Ejercicio 2023											
Valor no acumulado, se debe reportar únicamente lo alcanzado en el periodo	Áreas	Enero - Marzo		Abril - Junio		Julio - Septiembre		Octubre - Diciembre		Anual	
		Hombre	Mujer	Hombre	Mujer	Hombre	Mujer	Hombre	Mujer	Hombre	Mujer
	O.N.										0
C.E.								18,638	14,544	18,638	14,544
CD. MEX.								4,361	3,426	4,361	3,426
OAX.								445	350	445	350
<b>Total por Trimestre</b>		0		0		0		41,865		41,865	
<b>Validación</b>		0		0		0		41,865		41,865	

Elaboró  
  
 Carlos Alberto González Salgado  
 Coordinación de Valoración al Aprovechamiento Académico

Revisó  
  
 Francisco Javier Zavala Ramírez  
 Dirección de Servicios Educativos

Validó  
  
 Roel Guajardo Cantú  
 Secretaría de Servicios Institucionales

- EN ESTE COLOR SE TIENE QUE CAPTURAR INFORMACIÓN
- EN ESTE COLOR SE REFLEJA LA SUMATORIA DE LOS DATOS CAPTURADOS EN LAS CELDAS AMARILLAS
- EN ESTAS CELDAS NO SE TIENE QUE CAPTURAR INFORMACIÓN





Componente 4 Actividad 7

<b>Resumen Narrativo:</b>	Contribuir al bienestar social e igualdad mediante la incorporación del enfoque de competencias en los programas de formación proporcionados a las y los alumnos del bachillerato tecnológico, formación profesional y capacitación para el trabajo.				
<b>Nombre del indicador:</b>	Eficiencia terminal en programas de estudio basados en competencias.				
<b>Medios de verificación:</b>	Sistema de Administración Escolar (SAE) a cargo de la Dirección de Servicios del CONALEP.				
<b>Supuesto:</b>	El país cuenta con las condiciones sociales y económicas que permiten hacer uso efectivo de las competencias adquiridas en la educación por parte de sus habitantes.				
<b>Definición del indicador:</b>	Mide el porcentaje de alumnos del CONALEP, que concluyen oportunamente sus estudios ; lo cual, permite valorar la pertinencia, efectividad y calidad de la oferta educativa.	<b>Tipo cálculo:</b>	Porcentual		
<b>Fórmula (método de cálculo)</b>					<b>Resultado de la meta</b>
( Número de alumnos de la generación t que concluyeron sus estudios basados en competencias / Número de alumnos inscritos en el primer periodo de esa generación ) x 100					52.490%
<b>Numerador</b>					
<b>Descripción</b>				<b>Unidad de medida</b>	<b>Numerador</b>
Número de alumnos de la generación t que concluyeron sus estudios basados en competencias				UM00027 Alumno (a)	62,833
<b>Denominador</b>					
<b>Descripción</b>				<b>Unidad de medida</b>	<b>Denominador</b>
Número de alumnos inscritos en el primer periodo de esa generación				UM00027 Alumno (a)	119,705
<b>Universo de cobertura</b>					
<b>Descripción</b>				<b>Unidad de medida</b>	<b>Universo</b>
Número de alumnos inscritos en el primer periodo de esa generación				UM00027 Alumno (a)	119,705
<b>Enfoque de género SI</b>		<b>Meta sexenal</b>			<b>Línea base</b>
<b>Mujeres</b>	<b>Hombres</b>	<b>Año</b>	<b>Numerador</b>	<b>Numerador</b>	<b>Año</b>
29,532	33,301	2024	70,636	57,647	2012
<b>Dimensión</b>	<b>Desagregación geográfica</b>	<b>Tipo indicador</b>		<b>Tipo Meta</b>	<b>Sentido</b>
Eficacia	Nacional	Estratégico		PA -- No PASH	Ascendente

Calendario de la Planeación Anual Ejercicio 2023						
Frecuencia	Anual	Enero - Marzo	Abril - Junio	Julio - Septiembre	Octubre - Diciembre	Anual
<b>Desglose de la Planeación Anual 2023</b>		0	0	0	62,833	62,833

Programación de la Planeación Anual Ejercicio 2023											
Valor no acumulado, se debe reportar únicamente lo alcanzado en el periodo	Áreas	Enero - Marzo		Abril - Junio		Julio - Septiembre		Octubre - Diciembre		Anual	
		Hombre	Mujer	Hombre	Mujer	Hombre	Mujer	Hombre	Mujer	Hombre	Mujer
	O.N.										0
C.E								28,306	24,216	28,306	24,216
CD. MEX.								4,329	4,725	4,329	4,725
OAX.								666	591	666	591
<b>Total por Trimestre</b>		0		0		0		62,833		62,833	
<b>Validación</b>		0		0		0		62,833		62,833	

Elaboró  
  
 Carlos Alberto González Salgado  
 Coordinación de Valoración al Aprovechamiento Académico

Revisó  
  
 Francisco Javier Zavala Ramirez  
 Dirección de Servicios Educativos

Validó  
  
 Roel Guajardo Cantú  
 Secretaría de Servicios Institucionales

- EN ESTE COLOR SE TIENE QUE CAPTURAR INFORMACIÓN
- EN ESTE COLOR SE REFLEJA LA SUMATORIA DE LOS DATOS CAPTURADOS EN LAS CELDAS AMARILLAS
- EN ESTAS CELDAS NO SE TIENE QUE CAPTURAR INFORMACIÓN



Componente 5

<b>Resumen Narrativo:</b>	Se incrementa la titulación mediante la eficiencia de los procesos de seguimiento.					
<b>Nombre del indicador:</b>	Porcentaje de Eficiencia de Titulación.					
<b>Medios de verificación:</b>	Cuadro resumen y base de datos, para su consulta en la Dirección de Servicios Educativos del CONALEP.					
<b>Supuesto:</b>	El plantel impulsa el proceso de titulación de sus egresados (as), y se registra en el Sistema de Administración el proceso de titulación de los egresados(as).					
<b>Definición del indicador:</b>	Mide la proporción de egresados(as) que se titulan de una misma generación, a un año y medio posterior a su egreso.	<b>Tipo cálculo:</b>	Porcentual			
<b>Fórmula (método de cálculo)</b>		<b>Resultado de la meta</b>				
( Egresados titulados de la generación 2019-2022, considerando un año y medio después de su egreso. / Total de egresados de la generación 2019-2022 ) x 100)		91.969%				
<b>Numerador</b>						
<b>Descripción</b>	<b>Unidad de medida</b>	<b>Numerador</b>				
Egresados titulados de la generación 2019-2022, considerando un año y medio después de su egreso.	UM00069 Egresado (a)	59,000				
<b>Denominador</b>						
<b>Descripción</b>	<b>Unidad de medida</b>	<b>Denominador</b>				
Total de egresados de la generación 2019-2022	UM00069 Egresado (a)	64,152				
<b>Universo de cobertura</b>						
<b>Descripción</b>	<b>Unidad de medida</b>	<b>Universo</b>				
Total de egresados de la generación 2019-2022	UM00069 Egresado (a)	64,152				
<b>Enfoque de género SI</b>		<b>Meta sexenal</b>		<b>Línea base</b>		
<b>Mujeres</b>	<b>Hombres</b>	<b>Año</b>	<b>Numerador</b>	<b>Numerador</b>	<b>Periodo</b>	<b>Año</b>
27,615	31,385	2024	61,720	53,278	Anual	2016
<b>Dimensión</b>	<b>Desagregación geográfica</b>	<b>Tipo indicador</b>		<b>Tipo Meta</b>		<b>Sentido</b>
Eficacia	Nacional	Gestión		PA -- No PASH		Ascendente

Calendario de la Planeación Anual Ejercicio 2023

Frecuencia	Anual	Enero - Marzo	Abril - Junio	Julio - Septiembre	Octubre - Diciembre	Anual
Desglose de la Planeación Anual 2023		0	0	0	59,000	59,000

Programación de la Planeación Anual Ejercicio 2023

Valor no acumulado, se debe reportar únicamente lo alcanzado en el periodo	Áreas	Enero - Marzo		Abril - Junio		Julio - Septiembre		Octubre - Diciembre		Anual	
		Hombre	Mujer	Hombre	Mujer	Hombre	Mujer	Hombre	Mujer	Hombre	Mujer
	O.N.							0	0	0	0
	C.E.							28,146	23,642	28,146	23,642
	CD. MEX.							2,748	3,372	2,748	3,372
	OAX.							491	601	491	601
<b>Total por Trimestre</b>		0		0		0		59,000		59,000	
<b>Validación</b>		0		0		0		59,000		59,000	

Elaboró

Efrain Cayo Hernández Chávez  
Coordinación de Desarrollo Escolar

Revisó

Francisco Javier Zavala Ramírez  
Dirección de Servicios Educativos

Validó

Roel Guajardo Cantú  
Secretaría de Servicios Institucionales

EN ESTE COLOR SE TIENE QUE CAPTURAR INFORMACIÓN

EN ESTE COLOR SE REFLEJA LA SUMATORIA DE LOS DATOS CAPTURADOS EN LAS CELDAS AMARILLAS

EN ESTAS CELDAS NO SE TIENE QUE CAPTURAR INFORMACIÓN