

Resumen Narrativo:	Las acciones de capacitación dirigidas al personal administrativo son eficientes y oportunas.		
Nombre del indicador:	Porcentaje de personal administrativo capacitado.		
Medios de verificación:	Trimestralmente se reporta el número de personal administrativo que se capacitan mediante cursos, talleres, conferencias, etc. Para su consulta en la Dirección de Personal.		
Supuesto:	Que se tengan los recursos suficientes para llevar a cabo la capacitación adecuada.		
Definición del indicador:	Total de personal administrativo en Oficinas Nacionales, Ciudad de México y Oaxaca (Plazas ocupadas)	Tipo cálculo:	Porcentual

Fórmula (método de cálculo)		Resultado de la meta
(Número de personal administrativo de Oficinas Nacionales, Ciudad de México y Oaxaca (Plazas ocupadas) capacitado en el periodo t / Total de personal administrativo en Oficinas Nacionales, Ciudad de México y Oaxaca (Plazas Ocupadas)) x 100)		49.468%

Numerador		
Descripción	Unidad de medida	Numerador
Número de personal administrativo de Oficinas Nacionales, Ciudad de México y Oaxaca (Plazas ocupadas) capacitado en el periodo t	UM00024 Administrativo	1,115

Denominador		
Descripción	Unidad de medida	Denominador
Total de personal administrativo en Oficinas Nacionales, Ciudad de México y Oaxaca (Plazas Ocupadas)	UM00024 Administrativo	2,254

Universo de cobertura		
Descripción	Unidad de medida	Universo
Total de personal administrativo en Oficinas Nacionales, Ciudad de México y Oaxaca (Plazas Ocupadas)	UM00024 Administrativo	2,254

Enfoque de género SI		Meta sexenal			Línea base	
Mujeres	Hombres	Año	Numerador	Numerador	Periodo	Año
490	625	2024	1,570	1,828	Trimestral	2015


Dimensión	Desagregación geográfica	Tipo indicador	Tipo Meta	Sentido
Eficiencia	Regional	Estratégico	PA – No PASH	Ascendente


Calendario de la Planeación Anual Ejercicio 2023

Frecuencia	Trimestral Acumulado	Enero - Marzo	Abril - Junio	Julio - Septiembre	Octubre - Diciembre	Anual
Desglose de la Planeación Anual 2023		240	310	350	215	1,115

Programación de la Planeación Anual Ejercicio 2023

Valor no acumulado, se debe reportar únicamente lo alcanzado en el periodo	Áreas	Enero - Marzo		Abril - Junio		Julio - Septiembre		Octubre - Diciembre		Anual	
		Hombre	Mujer	Hombre	Mujer	Hombre	Mujer	Hombre	Mujer	Hombre	Mujer
		O.N.	70	60	60	50	65	45	55	30	250
C.E.	0	0	0	0	0	0	0	0	0	0	
CD. MEX.	60	40	90	85	100	90	65	50	315	265	
OAX.	5	5	15	10	30	20	10	5	60	40	
Total por Trimestre		240		310		350		215		1,115	
Validación		240		310		350		215		1,115	

Elaboró

 José Luis Herrera Becerril
 Coordinación de Desarrollo de Personal

Revisó

 Tomás Trueba Zepeda
 Dirección de Personal

Validó

 Susana Guerrero Martín
 Secretaría de Administración

- EN ESTE COLOR SE TIENE QUE CAPTURAR INFORMACIÓN
- EN ESTE COLOR SE REFLEJA LA SUMATORIA DE LOS DATOS CAPTURADOS EN LAS CELDAS AMARILLAS
- EN ESTAS CELDAS NO SE TIENE QUE CAPTURAR INFORMACIÓN

Componente 1 Actividad 1

Resumen Narrativo:	Programa de profesionalización para personal de mando medio funcionando con eficacia.					
Nombre del indicador:	Porcentaje de profesionalización del personal de mando medio.					
Medios de verificación:	Trimestralmente se reporta el número de personal de mando que se capacita mediante eventos de actualización y fortalecimiento de capacidades, para su consulta en la Dirección de Personal.					
Supuesto:	Que se tengan los recursos suficientes para llevar a cabo el objetivo de profesionalización del personal de mando medio.					
Definición del indicador:	Es la proporción de mandos medios capacitados de Oficinas Nacionales, Ciudad de México y Oaxaca en un periodo determinado.	Tipo cálculo:	Porcentual			
Fórmula (método de cálculo)		Resultado de la meta				
(Número de personal de mando medio profesionalizados en Oficinas Nacionales, Ciudad de México y Oaxaca en el periodo determinado t (plazas ocupadas) / Total de personal de mando medio en Oficinas Nacionales, Ciudad de México y Oaxaca (Plazas ocupadas) x 100)		81.028%				
Numerador						
Descripción	Unidad de medida	Numerador				
Número de personal de mando medio profesionalizados en Oficinas Nacionales, Ciudad de México y Oaxaca en el periodo determinado t (plazas ocupadas)	UM00024 Administrativo	205				
Denominador						
Descripción	Unidad de medida	Denominador				
Total de personal de mando medio en Oficinas Nacionales, Ciudad de México y Oaxaca (Plazas ocupadas)	UM00024 Administrativo	253				
Universo de cobertura						
Descripción	Unidad de medida	Universo				
Total de personal de mando medio en Oficinas Nacionales, Ciudad de México y Oaxaca (Plazas ocupadas)	UM00024 Administrativo	253				
Enfoque de género SI	Meta sexenal			Línea base		
Mujeres	Hombres	Año	Numerador	Numerador	Periodo	Año
68	137	2024	210	290	Trimestral	2015
Dimensión	Desagregación geográfica	Tipo indicador		Tipo Meta		Sentido
Eficacia	Regional	Estratégico		PA – No PASH		Ascendente

Calendario de la Planeación Anual Ejercicio 2023


Frecuencia	Trimestral Acumulado	Enero - Marzo	Abril - Junio	Julio - Septiembre	Octubre - Diciembre	Anual
Desglose de la Planeación Anual 2023		44	54	64	43	205


Programación de la Planeación Anual Ejercicio 2023

Valor no acumulado, se debe reportar únicamente lo alcanzado en el periodo	Áreas	Enero - Marzo		Abril - Junio		Julio - Septiembre		Octubre - Diciembre		Anual	
		Hombre	Mujer	Hombre	Mujer	Hombre	Mujer	Hombre	Mujer	Hombre	Mujer
	O.N.	20	10	22	13	26	17	17	10	85	50
C.E.	0	0	0	0	0	0	0	0	0	0	
CD. MEX.	8	4	10	4	16	2	10	4	44	14	
OAX.	2	0	4	1	1	2	1	1	8	4	
Total por Trimestre		44		54		64		43		205	
Validación		44		54		64		43		205	

Elaboró

 José Luis Herrera Becerril
 Coordinación de Desarrollo de Personal

Revisó

 Tomás Trueba Zepeda
 Dirección de Personal

Validó

 Susana Guerrero Martin
 Secretaría de Administración

- EN ESTE COLOR SE TIENE QUE CAPTURAR INFORMACIÓN
- EN ESTE COLOR SE REFLEJA LA SUMATORIA DE LOS DATOS CAPTURADOS EN LAS CELDAS AMARILLAS
- EN ESTAS CELDAS NO SE TIENE QUE CAPTURAR INFORMACIÓN