

Componente 7						
Resumen Narrativo:	Se atienden las necesidades de los sectores público, privado y social, mediante servicios de capacitación laboral, con el fin de incrementar la cobertura de los servicios del Colegio.					
Nombre del indicador:	Tasa de variación de personas capacitadas.					
Medios de verificación:	Sistema Estadístico de Capacitación y Tecnológicos (SECyT), para su consulta en la Dirección de Servicios Tecnológicos y de Capacitación del CONALEP.					
Supuesto:	Incremento de la demanda de servicios de capacitación por parte del sector productivo.					
Definición del indicador:	Mide la variación porcentual del número de personas capacitadas por el sistema CONALEP de dos ciclos anuales consecutivos.	Tipo cálculo:	Tasa de Variación			
Fórmula (método de cálculo)					Resultado de la meta	
$(\text{Número de personas capacitadas en el periodo T} / \text{Número de personas capacitadas en el periodo T-1}) - 1 \times 100$					1.245%	
Numerador						
Descripción		Unidad de medida		Numerador		
Número de personas capacitadas en el periodo T		UM00129 Persona		126,185		
Denominador						
Descripción		Unidad de medida		Denominador		
Número de personas capacitadas en el periodo T-1.		UM00129 Persona		124,633		
Universo de cobertura						
Descripción		Unidad de medida		Universo		
Número de personas capacitadas en el periodo T-1.		UM00129 Persona		124,633		
Enfoque de género SI		Meta sexenal		Línea base		
Mujeres	Hombres	Año	Numerador	Numerador	Periodo	Año
49,064	77,121	2024	184,710	321,889	Trimestral	2013
Dimensión	Desagregación geográfica	Tipo indicador		Tipo Meta		Sentido
Eficacia	Nacional	Gestión		PA -- No PASH		Ascendente


Calendario de la Planeación Anual Ejercicio 2022						
Frecuencia	Trimestral Acumulado	Enero - Marzo	Abril - Junio	Julio - Septiembre	Octubre - Diciembre	Anual
Desglose de la Planeación Anual 2022		11,470	38,098	39,002	37,615	126,185


Programación de la Planeación Anual Ejercicio 2022											
Valor no acumulado, se debe reportar únicamente lo alcanzado en el periodo	Áreas	Enero - Marzo		Abril - Junio		Julio - Septiembre		Octubre - Diciembre		Anual	
		Hombre	Mujer	Hombre	Mujer	Hombre	Mujer	Hombre	Mujer	Hombre	Mujer
	O.N.	0	0	0	0	0	0	0	0	0	0
C.E.	6,565	4,377	21,921	15,688	22,154	14,634	23,845	12,106	74,485	46,805	
CD. MEX.	267	178	115	259	924	1,067	1,155	294	2,461	1,798	
OAX.	43	40	20	95	46	177	66	149	175	461	
Total por Trimestre		11,470		38,098		39,002		37,615		126,185	
Validación		11,470		38,098		39,002		37,615		126,185	

Justificación del ajuste a la Meta
REQUISITAR TODAS LAS CELDAS EN AMARILLO

Elaboró

 Jose Enio Rineda Gómez
 Coordinación de Servicios de Capacitación

Revisó

 Jorge Humberto Shields Richaud
 Dirección de Servicios Tecnológicos y de Capacitación

Validó

 Jorge Humberto Shields Richaud
 Encargado del despacho de la Secretaría de Servicios Institucionales

EN ESTE COLOR SE TIENE QUE CAPTURAR INFORMACIÓN

EN ESTE COLOR SE REFLEJA LA SUMATORIA DE LOS DATOS CAPTURADOS EN LAS CELDAS AMARILLAS

EN ESTAS CELDAS NO SE TIENE QUE CAPTURAR INFORMACIÓN

Componente 7 Actividad 1


Resumen Narrativo:	Se proporcionan servicios tecnológicos para dar apoyo a los sectores productivos.					
Nombre del indicador:	Tasa de crecimiento de los servicios tecnológicos del CONALEP.					
Medios de verificación:	Sistema Estadístico de Capacitación y Tecnológicos (SECyT), para su consulta en la Dirección de Servicios Tecnológicos y de Capacitación del CONALEP.					
Supuesto:	Se mantiene la demanda del sector productivo, las condiciones de mercado y no hay aplicación de programas de austeridad.					
Definición del indicador:	Es la variación proporcional de los servicios tecnológicos prestados en dos ciclos anuales consecutivos.				Tipo cálculo:	Tasa de Variación
Fórmula (método de cálculo)					Resultado de la meta	
((Número de servicios tecnológicos realizados en el año T / Número de servicios tecnológicos realizados en el año T-1) - 1) x 100					2.685%	
Numerador						
Descripción		Unidad de medida		Numerador		
Número de servicios tecnológicos realizados en el año T		UM00162 Servicio		9,945		
Denominador						
Descripción		Unidad de medida		Denominador		
Número de servicios tecnológicos realizados en el año T-1		UM00162 Servicio		9,685		
Universo de cobertura						
Descripción		Unidad de medida		Universo		
Número de servicios tecnológicos realizados en el periodo T-1		UM00162 Servicio		9,685		
Enfoque de género NO		Meta sexenal		Línea base		
Mujeres	Hombres	Año	Numerador	Numerador	Periodo	Año
0	0	2024	22,731	14,474	Trimestral	2013
Dimensión	Desagregación geográfica	Tipo indicador		Tipo Meta		Sentido
Eficacia	Nacional	Gestión		PA -- No PASH		Ascendente


Calendario de la Planeación Anual Ejercicio 2022						
Frecuencia	Trimestral Acumulado	Enero - Marzo	Abril - Junio	Julio - Septiembre	Octubre - Diciembre	Anual
Desglose de la Planeación Anual 2022		2,529	2,389	2,540	2,487	9,945

Programación de la Planeación Anual Ejercicio 2022						
Valor no acumulado, se debe reportar únicamente lo alcanzado en el periodo	Áreas	Enero - Marzo	Abril - Junio	Julio - Septiembre	Octubre - Diciembre	Anual
	O.N.					0
	C.E.	2,529	2,389	2,540	2,487	9,945
	CD. MEX.					0
	OAX.					0
Total por Trimestre		2,529	2,389	2,540	2,487	9,945
Validación		2,529	2,389	2,540	2,487	9,945

Justificación del ajuste a la Meta

REQUISITAR TODAS LAS CELDAS EN AMARILLO

Elaboró

 Alfonso Balvin Camacho
 Coordinación de Servicios Tecnológicos

Revisó

 Jorge Humberto Shields Richaud
 Dirección de Servicios Tecnológicos y de Capacitación

Validó

 Jorge Humberto Shields Richaud
 Encargado del Despacho de la Secretaría de Servicios Institucionales

- EN ESTE COLOR SE TIENE QUE CAPTURAR INFORMACIÓN
- EN ESTE COLOR SE REFLEJA LA SUMATORIA DE LOS DATOS CAPTURADOS EN LAS CELDAS AMARILLAS
- EN ESTAS CELDAS NO SE TIENE QUE CAPTURAR INFORMACIÓN

Componente 7 Actividad 2

Resumen Narrativo:	Incrementar los recursos a través de la prestación de servicios de enseñanza de capacitación y/o servicios tecnológicos concretos a usuarios de los sectores público, privado y social.		
Nombre del indicador:	Tasa de variación de los ingresos captados por la prestación de servicios de enseñanza de capacitación y servicios tecnológicos.		
Medios de verificación:	Sistema Estadístico de Capacitación y Tecnológicos (SECyT) e Informes de autoevaluación. Para su consulta en la Dirección de Servicios Tecnológicos y de Capacitación del CONALEP.		
Supuesto:	Se mantiene la impartición de servicios de enseñanza y capacitación tecnológica. No hay aplicación de programas de austeridad y se mantiene constante el presupuesto designado a acciones de capacitación.		

Definición del indicador:	Es la variación porcentual de los ingresos obtenidos por la prestación de servicios de enseñanza de capacitación y servicios tecnológicos en el sistema CONALEP de dos ciclos anuales consecutivos.	Tipo cálculo:	Tasa de Variación
----------------------------------	---	----------------------	-------------------

Fórmula (método de cálculo)	Resultado de la meta
$((\text{Ingresos obtenidos por la prestación de servicios de enseñanza de capacitación y servicios tecnológicos en el periodo T} / \text{Ingresos obtenidos por la prestación de servicios de enseñanza de capacitación y servicios tecnológicos en el periodo T-1}) - 1) \times 100$	0.259%

Numerador		
Descripción	Unidad de medida	Numerador
Ingresos obtenidos por la prestación de servicios de enseñanza de capacitación y servicios tecnológicos en el periodo T	UM00097 Ingreso	66,223,613
118657161		

Descripción	Unidad de medida	Denominador
Ingresos obtenidos por la prestación de servicios de enseñanza de capacitación y servicios tecnológicos en el periodo T-1	UM00097 Ingreso	66,052,258

Universo de cobertura		
Descripción	Unidad de medida	Universo
Monto de los ingresos obtenidos en el periodo T-1.	UM00097 Ingreso	66,052,258

Enfoque de género NO		Meta sexenal		Línea base		
Mujeres	Hombres	Año	Numerador	Numerador	Periodo	Año
0	0	2024	111,759,064	152,750,878	Trimestral	2013
Dimensión	Desagregación geográfica	Tipo indicador	Tipo Meta		Sentido	
Eficacia	Nacional	Gestión	PA -- No PASH		Ascendente	




Calendario de la Planeación Anual Ejercicio 2022

Frecuencia	Trimestral Acumulado	Enero - Marzo	Abril - Junio	Julio - Septiembre	Octubre - Diciembre	Anual
Desglose de la Planeación Anual 2022		5,636,170	17,486,949	20,793,919	22,306,575	66,223,613

Programación de la Planeación Anual Ejercicio 2022

Valor no acumulado, se debe reportar únicamente lo alcanzado en el periodo	Áreas	Enero - Marzo	Abril - Junio	Julio - Septiembre	Octubre - Diciembre	Anual
	O.N.	0	0	0	0	0
	C.E.	5,254,320	17,180,420	19,586,874	20,098,750	62,120,364
	CD. MEX.	358,350	219,236	1,061,445	2,141,660	3,780,691
	OAX.	23,500	87,293	145,600	66,165	322,558
Total por Trimestre		5,636,170	17,486,949	20,793,919	22,306,575	66,223,613
Validación		5,636,170	17,486,949	20,793,919	22,306,575	66,223,613

Justificación del ajuste a la Meta

<p>Elaboró</p>  <p>Alfonso Balvin Gamacho, José Enríq Pineda Gómez Coordinación de Servicios Tecnológicos, Coordinador de Servicios de Capacitación</p>	<p>Revisó</p>  <p>Jorge Humberto Shields Richaud Dirección de Servicios Tecnológicos y de Capacitación</p>	<p>Validó</p>  <p>Jorge Humberto Shields Richaud Encargado del despacho de la Secretaría de Servicios Institucionales</p>
---	--	---

- EN ESTE COLOR SE TIENE QUE CAPTURAR INFORMACIÓN
- EN ESTE COLOR SE REFLEJA LA SUMATORIA DE LOS DATOS CAPTURADOS EN LAS CELDAS AMARILLAS
- EN ESTAS CELDAS NO SE TIENE QUE CAPTURAR INFORMACIÓN