

Componente 6

Resumen Narrativo:	Se atienden las necesidades de los sectores público, privado y social, mediante servicios de capacitación laboral, con el fin de incrementar la cobertura de los servicios del Colegio.
Nombre del indicador:	Tasa de variación de personas capacitadas.
Medios de verificación:	Sistema Estadístico de Capacitación y Tecnológicos (SECyT), para su consulta en la Dirección de Servicios Tecnológicos y de Capacitación del CONALEP.
Supuesto:	Incremento de la demanda de servicios de capacitación por parte del sector productivo.

Definición del indicador:	Mide la variación porcentual del número de personas capacitadas por el sistema CONALEP de dos ciclos anuales consecutivos.	Tipo cálculo:	Tasa de Variación
----------------------------------	--	----------------------	-------------------

Fórmula (método de cálculo)	Resultado de la meta
((Número de personas capacitadas en el periodo T / Número de personas capacitadas en el periodo T-1) - 1) x 100	3.970%

Numerador		
Descripción	Unidad de medida	Numerador
Número de personas capacitadas en el periodo T	UM00129 Persona	87,899

Denominador		
Descripción	Unidad de medida	Denominador
Número de personas capacitadas en el periodo T-1.	UM00129 Persona	84,543

Universo de cobertura		
Descripción	Unidad de medida	Universo
Número de personas capacitadas en el periodo T-1.	UM00129 Persona	84,543

Enfoque de género SI		Meta sexenal		Línea base		
Mujeres	Hombres	Año	Numerador	Numerador	Periodo	Año
26,612	61,287	2024	184,710	321,889	Trimestral	2013
Dimensión	Desagregación geográfica	Tipo indicador	Tipo Meta		Sentido	
Eficacia	Nacional	Gestión	PA -- No PASH		Ascendente	

Calendario de la Planeación Anual Ejercicio 2021

Frecuencia	Trimestral Acumulado	Enero - Marzo	Abril - Junio	Julio - Septiembre	Octubre - Diciembre	Anual
Desglose de la Planeación Anual 2021		11,764	17,952	29,090	29,093	87,899


Programación de la Planeación Anual Ejercicio 2021

Valor no acumulado, se debe reportar únicamente lo alcanzado en el periodo	Áreas	Enero - Marzo		Abril - Junio		Julio - Septiembre		Octubre - Diciembre		Anual	
		Hombre	Mujer	Hombre	Mujer	Hombre	Mujer	Hombre	Mujer	Hombre	Mujer
	O.N.	0	0	0	0	0	0	0	0	0	0
	C.E.	8,117	3,288	11,496	6,028	20,079	6,693	20,079	6,693	59,771	22,702
	CD. MEX.	106	170	22	43	560	1,682	560	1,683	1,248	3,578
	OAX.	30	53	198	165	20	56	20	58	268	332
Total por Trimestre		11,764		17,952		29,090		29,093		87,899	
Validación		11,764		17,952		29,090		29,093		87,899	


Elaboró


 José Enríque Piedra Gómez
 Coordinación de Servicios de Capacitación

Revisó


 Jorge Humberto Shields Richaud
 Dirección de Servicios Tecnológicos
 y de Capacitación

Validó


 José Antonio Gómez Mandujano
 Secretaría de Servicios Institucionales

Componente 6 Actividad 2

Resumen Narrativo:	Incrementar los recursos a través de la prestación de servicios de enseñanza de capacitación y/o servicios tecnológicos concretos a usuarios de los sectores público, privado y social.		
Nombre del indicador:	Tasa de variación de los ingresos captados por la prestación de servicios de enseñanza de capacitación y servicios tecnológicos.		
Medios de verificación:	Sistema Estadístico de Capacitación y Tecnológicos (SECyT) e Informes de autoevaluación. Para su consulta en la Dirección de Servicios Tecnológicos y de Capacitación del CONALEP.		
Supuesto:	Se mantiene la impartición de servicios de enseñanza y capacitación tecnológica. No hay aplicación de programas de austeridad y se mantiene constante el presupuesto designado a acciones de capacitación.		

Definición del indicador:	Es la variación porcentual de los ingresos obtenidos por la prestación de servicios de enseñanza de capacitación y servicios tecnológicos en el sistema CONALEP de dos ciclos anuales consecutivos.	Tipo cálculo:	Tasa de Variación
----------------------------------	---	----------------------	-------------------

Fórmula (método de cálculo)		Resultado de la meta
((Ingresos obtenidos por la prestación de servicios de enseñanza de capacitación y servicios tecnológicos en el periodo T / Ingresos obtenidos por la prestación de servicios de enseñanza de capacitación y servicios tecnológicos en el periodo T-1) - 1) x 100		2.667%

Numerador		
Descripción	Unidad de medida	Numerador
Ingresos obtenidos por la prestación de servicios de enseñanza de capacitación y servicios tecnológicos en el periodo T	UM00097 Ingreso	40,924,517
118657161		

Descripción	Unidad de medida	Denominador
Ingresos obtenidos por la prestación de servicios de enseñanza de capacitación y servicios tecnológicos en el periodo T-1	UM00097 Ingreso	39,861,426

Universo de cobertura		
Descripción	Unidad de medida	Universo
Monto de los ingresos obtenidos en el periodo T-1.	UM00097 Ingreso	39,861,426


Enfoque de género NO		Meta sexenal		Línea base		
Mujeres	Hombres	Año	Numerador	Numerador	Periodo	Año
0	0	2024	111,759,064	152,750,878	Trimestral	2013
Dimensión	Desagregación geográfica	Tipo indicador	Tipo Meta		Sentido	
Eficacia	Nacional	Gestión	PA -- No PASH		Ascendente	


Calendario de la Planeación Anual Ejercicio 2021						
Frecuencia	Trimestral Acumulado	Enero - Marzo	Abril - Junio	Julio - Septiembre	Octubre - Diciembre	Anual
Desglose de la Planeación Anual 2021		10,976,318	8,225,854	9,632,593	12,089,752	40,924,517


Programación de la Planeación Anual Ejercicio 2021						
Valor no acumulado, se debe reportar únicamente lo alcanzado en el periodo	Áreas	Enero - Marzo	Abril - Junio	Julio - Septiembre	Octubre - Diciembre	Anual
	O.N.	0	0	0	0	0
	C.E	10,647,718	8,200,909	7,943,941	10,403,244	37,195,812
	CD. MEX.	281,900	19,500	1,663,652	1,663,653	3,628,705
	OAX.	46,700	5,445	25,000	22,855	100,000
Total por Trimestre		10,976,318	8,225,854	9,632,593	12,089,752	40,924,517
Validación		10,976,318	8,225,854	9,632,593	12,089,752	40,924,517

Justificación del ajuste a la Meta

El ajuste de la meta para la captación de ingresos del tercer y cuarto trimestres, se estimó considerando la incertidumbre que aún prevalece sobre el comportamiento de la economía, provocada por los efectos de la pandemia del Covid-19, ya que de no recuperarse el sector productivo, la demanda tanto para servicios tecnológicos como para los servicios de capacitación será baja.

Elaboró

 Alfonso Balvin Camacho / José Enio Gómez
 Coordinación de Servicios Tecnológicos, Coordinación de Servicios de Capacitación

Revisó

 Jorge Humberto Shields Richard
 Dirección de Servicios Tecnológicos y de Capacitación

Validó

 José Antonio Gómez Mandujano
 Secretaría de Servicios Institucionales

Componente 6 Actividad 1


Resumen Narrativo:	Se proporcionan servicios tecnológicos para dar apoyo a los sectores productivos.					
Nombre del indicador:	Tasa de crecimiento de los servicios tecnológicos del CONALEP.					
Medios de verificación:	Sistema Estadístico de Capacitación y Tecnológicos (SECyT), para su consulta en la Dirección de Servicios Tecnológicos y de Capacitación del CONALEP.					
Supuesto:	Se mantiene la demanda del sector productivo, las condiciones de mercado y no hay aplicación de programas de austeridad.					
Definición del indicador:	Es la variación proporcional de los servicios tecnológicos prestados en dos ciclos anuales consecutivos.				Tipo cálculo:	Tasa de Variación
Fórmula (método de cálculo)					Resultado de la meta	
((Número de servicios tecnológicos realizados en el año T / Número de servicios tecnológicos realizados en el año T-1) - 1) x 100					9.959%	
Numerador						
Descripción			Unidad de medida		Numerador	
Número de servicios tecnológicos realizados en el año T			UM00162 Servicio		7,519	
Denominador						
Descripción			Unidad de medida		Denominador	
Número de servicios tecnológicos realizados en el año T-1			UM00162 Servicio		6,838	
Universo de cobertura						
Descripción			Unidad de medida		Universo	
Número de servicios tecnológicos realizados en el periodo T-1			UM00162 Servicio		6,838	
Enfoque de género NO			Meta sexenal		Línea base	
Mujeres	Hombres	Año	Numerador	Numerador	Periodo	Año
0	0	2024	22,731	14,474	Trimestral	2013
Dimensión	Desagregación geográfica	Tipo indicador	Tipo Meta		Sentido	
Eficacia	Nacional	Gestión	PA -- No PASH		Ascendente	


Calendario de la Planeación Anual Ejercicio 2021						
Frecuencia	Trimestral Acumulado	Enero - Marzo	Abril - Junio	Julio - Septiembre	Octubre - Diciembre	Anual
Desglose de la Planeación Anual 2021		3,478	1,841	1,200	1,000	7,519


Programación de la Planeación Anual Ejercicio 2021						
Valor no acumulado, se debe reportar únicamente lo alcanzado en el periodo	Áreas	Enero - Marzo	Abril - Junio	Julio - Septiembre	Octubre - Diciembre	Anual
	O.N.	0	0	0	0	0
	C.E.	3,478	1,841	1,200	1,000	7,519
	CD. MEX.	0	0	0	0	0
	OAX.	0	0	0	0	0
Total por Trimestre		3,478	1,841	1,200	1,000	7,519
Validación		3,478	1,841	1,200	1,000	7,519

Justificación del ajuste a la Meta

El ajuste de la meta de servicios tecnológicos para el tercer y cuarto trimestre se hace tomando en cuenta, la incertidumbre que aún existe sobre el comportamiento de la economía, provocada por los efectos de la pandemia, ya que de no recuperarse el sector productivo, no habrá una demanda suficiente de servicios tecnológicos; así mismo, hasta el momento no existen espacios de promoción que no sean virtuales para promover dichos servicios.

Elaboró

 Alfonso Balvin Camacho
 Coordinación de Servicios Tecnológicos

Revisó

 Jorge H. Shields Balthaud
 Dirección de Servicios Tecnológicos y de Capacitación

Validó

 José Antonio Gómez Mandujano
 Secretaría de Servicios Institucionales