

Componente 6

Resumen Narrativo:	Se atienden las necesidades de los sectores público, privado y social, mediante servicios de capacitación laboral, con el fin de incrementar la cobertura de los servicios del Colegio.		
Nombre del indicador:	Tasa de variación de personas capacitadas.		
Medios de verificación:	Sistema Estadístico de Capacitación y Tecnológicos (SECyT), para su consulta en la Dirección de Servicios Tecnológicos y de Capacitación del CONALEP.		
Supuesto:	Incremento de la demanda de servicios de capacitación por parte del sector productivo.		
Definición del indicador:	Mide la variación porcentual del número de personas capacitadas por el sistema CONALEP de dos ciclos anuales consecutivos.	Tipo cálculo:	Tasa de Variación
Fórmula (método de cálculo)		Resultado de la meta	
((Número de personas capacitadas en el periodo T / Número de personas capacitadas en el periodo T-1) - 1) x 100		-23.857%	
Numerador			
Descripción	Unidad de medida	Numerador	
Número de personas capacitadas en el periodo T	UM00129 Persona	113,791	
Denominador			
Descripción	Unidad de medida	Denominador	
Número de personas capacitadas en el periodo T-1.	UM00129 Persona	149,444	
Universo de cobertura			
Descripción	Unidad de medida	Universo	
Número de personas capacitadas en el periodo T-1.	UM00129 Persona	149,444	
Enfoque de género SI		Meta sexenal	
Mujeres	Hombres	Año	Línea base
43,387	70,404	2024	321,889
			Trimestral
			2013
Dimensión	Desagregación geográfica	Tipo indicador	Tipo Meta
Eficacia	Nacional	Gestión	PA -- No PASH
			Ascendente

Programación de la Planeación Anual Ejercicio 2020

Valor no acumulado, se debe reportar únicamente lo alcanzado en el periodo	Áreas	Enero - Marzo		Abril - Junio		Julio - Septiembre		Octubre - Diciembre		Anual	
		Hombre	Mujer	Hombre	Mujer	Hombre	Mujer	Hombre	Mujer	Hombre	Mujer
		O.N.	0	0	0	0	0	0	0	0	0
C.E.	11,817	5,173	22,416	14,044	24,416	14,821	8,143	4,651	66,792	38,689	
CD. MEX.	1,084	1,323	579	696	955	1,368	143	238	2,761	3,625	
OAX.	155	180	220	320	393	452	84	121	852	1,073	
Total por Trimestre		19,732		38,275		42,405		13,379		113,791	
Validación		19,732		38,275		42,405		13,379		113,791	

Justificación del ajuste a la Meta

Se propone modificar la meta del cuarto trimestre del ejercicio 2020; lo anterior derivado de los efectos económicos que ha impactado la emergencia sanitaria por la pandemia del COVID-19, mismos que seguirá afectando en los recursos destinados anteriormente a acciones de capacitación del personal activo del mercado laboral en el ámbito nacional; situación que se refleja en una baja en la demanda de capacitación por parte del sector productivo. No obstante lo anterior, es importante mencionar que la DSTC desarrolló cursos en línea que ya se están ofertando a manera de "pilotaje" con usuarios recurrentes como apoyo a la capacitación de sus trabajadores ante la falta de presupuesto para contratar estos servicios. Con estas acciones se estima cumplir la meta que se está proponiendo.

Elaboró

José Enric Pineda Gómez

Coordinación de Servicios de Capacitación

Revisó

Jorge Humberto Shields Richaud

Dirección de Servicios Tecnológicos y de Capacitación

Validó

José Antonio Gómez Mandujano

Secretaría de Servicios Institucionales

Componente 6 Actividad 1

Resumen Narrativo: Se proporcionan servicios tecnológicos para dar apoyo a los sectores productivos.

Nombre del indicador: Tasa de crecimiento de los servicios tecnológicos del CONALEP.

Medios de verificación: Sistema Estadístico de Capacitación y Tecnológicos (SECyT), para su consulta en la Dirección de Servicios Tecnológicos y de Capacitación del CONALEP.

Supuesto: Se mantiene la demanda del sector productivo, las condiciones de mercado y no hay aplicación de programas de austeridad.

Definición del indicador: Es la variación proporcional de los servicios tecnológicos prestados en dos ciclos anuales consecutivos. **Tipo cálculo:** Tasa de Variación

Fórmula (método de cálculo) **Resultado de la meta**

$((\text{Número de servicios tecnológicos realizados en el año T} / \text{Número de servicios tecnológicos realizados en el año T-1}) - 1) \times 100$ -9.349%

Numerador

Descripción	Unidad de medida	Numerador
Número de servicios tecnológicos realizados en el año T	UM00162 Servicio	15,766

Denominador

Descripción	Unidad de medida	Denominador
Número de servicios tecnológicos realizados en el año T-1	UM00162 Servicio	17,392

Universo de cobertura

Descripción	Unidad de medida	Universo
Número de servicios tecnológicos realizados en el periodo T-1	UM00162 Servicio	17,392

Enfoque de género NO		Meta sexenal			Línea base	
Mujeres	Hombres	Año	Numerador	Numerador	Periodo	Año
0	0	2024	22,731	14,474	Trimestral	2013


Dimensión	Desagregación geográfica	Tipo indicador	Tipo Meta	Sentido
Eficacia	Nacional	Gestión	PA – No PASH	Ascendente


Programación de la Planeación Anual Ejercicio 2020


Valor no acumulado, se debe reportar únicamente lo alcanzado en el periodo	Áreas	Enero - Marzo	Abril - Junio	Julio - Septiembre	Octubre - Diciembre	Anual
	O.N.	0	0	0	0	0
	C.E.	4,241	4,931	4,931	1,663	15,766
	CD. MEX.	0	0	0	0	0
	OAX.	0	0	0	0	0
Total por Trimestre		4,241	4,931	4,931	1,663	15,766
Validación		4,241	4,931	4,931	1,663	15,766

Justificación del ajuste a la Meta

El ajuste de la meta programada para el cuarto trimestre del año 2020, en -60 %, (60 por ciento menos) se debe a que si bien en el primer trimestre el desempeño de los CAST fue regular, a partir de las medidas adoptadas por la emergencia sanitaria, los principales usuarios de los servicios tecnológicos que proporcionan los CAST, dejaron de operar total o parcialmente; y también lo hicieron los CAST en apego a las políticas sanitarias, con lo que en los trimestres de abril-junio y julio-septiembre, la prestación de los servicios tecnológicos se redujo considerablemente. De acuerdo con los datos del SECyT, de enero a agosto del presente ejercicio, los 8 CAST han proporcionado un total de 3,865 servicios, es decir, se tiene un avance del 21.16 % de la meta anual programada que es de 18,262 servicios; en razón de lo anterior, el ajuste de la meta parte del supuesto de que en el mes de octubre se reinicien las actividades, pero de manera paulatina, por lo que durante el último trimestre -octubre-diciembre- se estima que la meta programada pudiera alcanzarse en un porcentaje de aproximadamente 40%.

Elaboró

 Alfonso Balvín Camacho
 Coordinación de Servicios Tecnológicos

Revisó

 Jorge Humberto Shields Richard
 Dirección de Servicios Tecnológicos y de Capacitación

Validó

 José Antonio Gómez Mandujano
 Secretaría de Servicios Institucionales

Resumen Narrativo: Incrementar los recursos a través de la prestación de servicios de enseñanza de capacitación y/o servicios tecnológicos concretos a usuarios de los sectores público, privado y social.

Nombre del indicador: Tasa de variación de los ingresos captados por la prestación de servicios de enseñanza de capacitación y servicios tecnológicos.

Métodos de verificación: Sistema Estadístico de Capacitación y Tecnológicos (SECyT) e informes de autoevaluación. Para su consulta en la Dirección de Servicios Tecnológicos y de Capacitación del CONALEP.

Supuesto: Se mantiene la impartición de servicios de enseñanza y capacitación tecnológica. No hay aplicación de programas de austeridad y se mantiene constante el presupuesto designado a acciones de capacitación.

Definición del indicador: Es la variación porcentual de los ingresos obtenidos por la prestación de servicios de enseñanza de capacitación y servicios tecnológicos en el sistema CONALEP de dos ciclos anuales consecutivos.

Tipo cálculo: Tasa de Variación

Fórmula (método de cálculo)	Resultado de la meta
$((\text{Ingresos obtenidos por la prestación de servicios de enseñanza de capacitación y servicios tecnológicos en el periodo T} / \text{Ingresos obtenidos por la prestación de servicios de enseñanza de capacitación y servicios tecnológicos en el periodo T-1}) - 1) \times 100$	-24.651%

Numerador		
Descripción	Unidad de medida	Numerador
Ingresos obtenidos por la prestación de servicios de enseñanza de capacitación y servicios tecnológicos en el periodo T	UM00097 Ingreso	68,167,667
118657161		

Denominador		
Descripción	Unidad de medida	Denominador
Ingresos obtenidos por la prestación de servicios de enseñanza de capacitación y servicios tecnológicos en el periodo T-1	UM00097 Ingreso	90,469,060

Universo de cobertura		
Descripción	Unidad de medida	Universo
Monto de los ingresos obtenidos en el periodo T-1.	UM00097 Ingreso	90,469,060

Enfoque de género NO		Meta sexenal			Línea base	
Mujeres	Hombres	Año	Numerador	Numerador	Periodo	Año
0	0	2024	111,759,064	152,750,878	Trimestral	2013

Dimensión	Desagregación geográfica	Tipo indicador	Tipo Meta	Sentido
Eficacia	Nacional	Gestión	PA - No PASH	Ascendente

Programación de la Planeación Anual Ejercicio 2020

Valor no acumulado, se debe reportar únicamente lo alcanzado en el periodo	Áreas	Enero - Marzo	Abril - Junio	Julio - Septiembre	Octubre - Diciembre	Anual
	O.N.	0	0	0	0	0
	C.E	13,826,478	16,861,458	22,361,459	8,584,948	61,634,343
	CD. MEX.	1,348,739	2,061,600	2,276,280	397,680	6,084,299
	OAX.	71,400	135,000	196,300	46,325	449,025
Total por Trimestre		15,246,617	19,058,058	24,834,039	9,028,953	68,167,667
Validación		15,246,617	19,058,058	24,834,039	9,028,953	68,167,667


Justificación del ajuste a la Meta


Se propone modificar la meta del cuarto trimestre del ejercicio 2020; lo anterior derivado de los efectos económicos que ha impactado la emergencia sanitaria por la pandemia del COVID-19, mismos que seguirá afectando en los recursos destinados anteriormente a acciones de capacitación del personal activo del mercado laboral en el ámbito nacional; situación que se refleja en una baja en la demanda de capacitación por parte del sector productivo.

No obstante lo anterior, es importante mencionar que la DSTC desarrolló cursos en línea que ya se están ofertando y que pueden contribuir al logro de la meta que se está proponiendo.

Elaboró

 Alfonso Balvin Camacho, José Ernie Pineda Gómez
 Coordinación de Servicios Tecnológicos
 Coordinación de Servicios de Capacitación

Revisó

 Jorge Humberto Shields Richard
 Dirección de Servicios Tecnológicos
 y de Capacitación

Validó

 José Antonio Gómez Mandujano
 Secretaría de Servicios Institucionales