

<b>Resumen Narrativo:</b>	Alumnos inscritos en planteles de Educación Profesional Técnica incorporados al Sistema Nacional de Bachillerato (SNB)		
<b>Nombre del indicador:</b>	Tasa de Variación de la matrícula en planteles incorporados al SNB		
<b>Medios de verificación:</b>	Matrícula de planteles incorporados al Sistema Nacional de Bachillerato (SNB), conforme a la relación disponible en la Dirección de Modernización Administrativa y Calidad.		
<b>Supuesto:</b>	El logro de la meta está condicionado a que los planteles que forman parte del Sistema Nacional de Bachillerato (SNB), mantengan su vigencia y cumplan con los requisitos establecidos para la permanencia en el referido padrón, así como a la existencia de los recursos financieros necesarios para llevar a cabo los procesos de evaluación externa.		
<b>Definición del indicador:</b>	Incremento en la matrícula de los planteles incorporados al Sistema Nacional de Bachillerato (SNB), hasta el año actual respecto a la matrícula de los planteles incorporados hasta el año inmediato anterior.	<b>Tipo cálculo:</b>	Tasa de Variación
<b>Fórmula (método de cálculo)</b>		<b>Resultado de la meta</b>	

(( Total de matrícula de planteles incorporados al Sistema Nacional de Bachillerato (SNB) hasta el año T / Total de matrícula de planteles incorporados al Sistema Nacional de Bachillerato (SNB) hasta el año T-1 ) - 1 ) x 100

0.000%

Numerador			
Descripción	Unidad de medida	Numerador	
Total de matrícula de planteles incorporados al Sistema Nacional de Bachillerato (SNB), hasta el año T	UM00027 Alumno (a)	271,491	
Denominador			
Descripción	Unidad de medida	Denominador	
Total de matrícula de planteles incorporados al SNB hasta el año T	UM00027 Alumno (a)	271,491	
Universo de cobertura			
Descripción	Unidad de medida	Universo	
Matrícula Total del Sistema CONALEP del ciclo escolar 2018-2019 1 (programada)	UM00027 Alumno (a)	307,859	

Enfoque de género SI		Meta sexual		Línea base			
Mujeres	Hombres	Año	Valor	Valor	Periodo	Año	
119,456	152,035	2024	272,200	232,724	Anual	2016	
Dimensión	Desagregación geográfica	Tipo indicador	Tipo Meta		Sentido		
Eficacia	Nacional	Estratégico	PA -- No PASH		Ascendente		


#### Calendario de la Planeación Anual Ejercicio 2020


Valor no acumulado, se debe reportar únicamente lo alcanzado en el periodo	Áreas	Enero - Marzo		Abril - Junio		Julio - Septiembre		Octubre - Diciembre		Anual	
		Hombre	Mujer	Hombre	Mujer	Hombre	Mujer	Hombre	Mujer	Hombre	Mujer
	O.N.							0	0	0	0
	C.E							125,876	98,902	125,876	98,902
	CD. MEX.							23,852	18,741	23,852	18,741
	OAX.							2,307	1,813	2,307	1,813
<b>Total por Trimestre</b>		0		0		0		271,491		271,491	
<b>Validación</b>		0		0		0		271,491		271,491	

#### Justificación del ajuste a la Meta

Se ajustó la meta relativa a la tasa de variación la matrícula en planteles incorporados al Padrón de Calidad del Sistema Nacional de Educación Media Superior (PC-SINEMS), antes Sistema Nacional de Bachillerato (SNB), debido a que el Consejo para la Evaluación de la Educación del Tipo Medio Superior (COPEEMS) -organismo rector encargado de llevar a cabo los procesos de ingreso y permanencia en el referido Padrón- fue disuelto en el mes de enero del 2019, por lo que las actividades correspondientes se encuentran suspendidas desde esa fecha, en tanto entre en operación la nueva instancia que habrá de coordinar las evaluaciones de la calidad en la Educación Media Superior.

Considerando que se encuentran en proceso las deliberaciones legislativas que darán lugar a la creación de un nuevo organismo, existen muy pocas probabilidades de que las evaluaciones se reanuden en el transcurso del año y se incremente el número de centros educativos incorporados al Padrón (y con ello la matrícula respectiva), motivo por el cual la meta se orientará a mantener los logros alcanzados hasta el momento.

Elaboró  
  
 Enriqueta Erud Acevedo Morales.  
 Coordinación de Sistemas de Calidad Educativa

Revisó  
  
 Mario Daniel Montiel Ortiz.  
 Dirección de Modernización Administrativa y Calidad

Validó  
  
 Rosalío Tabla Cerón.  
 Secretaría de Planeación y Desarrollo Institucional

Componente 3

<b>Resumen Narrativo:</b>	Planteles de educación de tipo medio superior incorporados al Sistema Nacional de Bachillerato.		
<b>Nombre del indicador:</b>	Tasa de variación de planteles del Sistema CONALEP incorporados al Sistema Nacional de Bachillerato.		
<b>Medios de verificación:</b>	Informes y dictámenes de evaluaciones, a resguardo de la Dirección de Modernización Administrativa y Calidad.		
<b>Supuesto:</b>	El logro de esta meta está condicionado a que los planteles que forman parte del SNB mantengan su vigencia y los prospectos cumplan con los requisitos mínimos establecidos para ingresar a dicho sistema. Los planteles del CETI cumplen con los requisitos de la COPEEMS para su incorporación y reincorporación al SNB.		
<b>Definición del indicador:</b>	Mide el número de planteles incorporados al Sistema Nacional de Bachillerato hasta el año t respecto del año inmediato anterior.	<b>Tipo cálculo:</b>	Tasa de Variación
<b>Fórmula (método de cálculo)</b>		<b>Resultado de la meta</b>	

$(( \text{Total de planteles incorporados al Sistema Nacional de Bachillerato hasta el año } t / \text{Total de planteles incorporados al Sistema Nacional de Bachillerato hasta el año } t-1 ) - 1) \times 100$  0.000%

Numerador			
Descripción	Unidad de medida	Numerador	
Total de planteles incorporados al Sistema Nacional de Bachillerato hasta el año t	UM00132 Plantel	260	

Denominador			
Descripción	Unidad de medida	Denominador	
Total de planteles incorporados al Sistema Nacional de Bachillerato hasta el año t	UM00132 Plantel	260	


Universo de cobertura			
Descripción	Unidad de medida	Universo	
Total de planteles del CONALEP	UM00079 Evaluación	308	

Enfoque de género NO		Meta sexenal		Linea base		
Mujeres	Hombres	Año	Valor	Valor	Periodo	Año
0	0	2019	263	69	Anual	2012
Dimensión	Desagregación geográfica	Tipo indicador	Tipo Meta		Sentido	
Eficacia	Nacional	Estratégico	PIPP -- PASH		Ascendente	

Calendario de la Planeación Anual Ejercicio 2020						
Frecuencia	Anual	Enero - Marzo	Abril - Junio	Julio - Septiembre	Octubre - Diciembre	Anual
<b>Desgloce de la Planeación Anual 2020</b>		0	0	0	260	260

Programación de la Planeación Anual Ejercicio 2020						
Valor no acumulado, se debe reportar únicamente lo alcanzado en el periodo	Áreas	Enero - Marzo	Abril - Junio	Julio - Septiembre	Octubre - Diciembre	Anual
	O.N.				0	0
	C.E.				230	230
	CD. MEX.				26	26
	OAX.				4	4
<b>Total por Trimestre</b>		0	0	0	260	260
<b>Validación</b>		0	0	0	260	260

**Elaboró**  
  
 Enriqueta Eliud Acevedo Morales  
 Coordinación de Sistemas de Calidad Educativa

**Revisó**  
  
 Alejandra Edith Colmenares González  
 Dirección de Modernización Administrativa y Calidad

**Validó**  
  
 Rosalío Tabla Cerón  
 Secretaría de Planeación y Desarrollo Institucional