

Componente 3 Actividad 4

Resumen Narrativo:	Profesionalización de docentes, personal administrativo y directivo.		
Nombre del indicador:	Tasa de crecimiento del número de docentes y/o personal administrativo académico habilitados en programas de profesionalización		
Medios de verificación:	Informes internos y externos enviados por los Colegios Estatales, Unidad de Operación Desconcentrada para el Distrito Federal y la Representación del CONALEP en el Estado de Oaxaca.		
Supuesto:	Se logra la meta y se tienen los Recursos presupuestales suficientes para la atención de los programas de tutorías a nivel plantel, estatal y nacional.		
Definición del indicador:	Mide la variación porcentual del número de docentes y/o personal administrativo académico habilitados en programas de profesionalización.	Tipo cálculo:	Tasa de Variación

Fórmula (método de cálculo)		Resultado de la meta
((Número de docentes y personal administrativo académico habilitado en programas de profesionalización en el año T / Número de docentes y/o personal administrativo académico habilitados en el año T-1) - 1) X 100		0.60%

Numerador		
Descripción	Unidad de medida	Numerador
Número de docentes y personal administrativo académico habilitado en programas de profesionalización en el año T	UM00026 Agente	7,900

Denominador		
Descripción	Unidad de medida	Denominador
Número de docentes y/o personal administrativo académico habilitados en el año T-1	UM00026 Agente	7,853

Universo de cobertura		
Descripción	Unidad de medida	Universo
Número de docentes y/o personal administrativo académico habilitados en el año T-1	UM00026 Agente	7,853

Enfoque de género SI		Meta sexenal			Línea base		
Mujeres	Hombres	Año	Valor	Valor	Periodo	Año	
4,274	3,628	2018	7,163	5,439	Enero-Diciembre	2015	
Dimensión	Desagregación geográfica	Tipo indicador	Tipo Meta		Sentido		
Eficacia	Nacional	Estratégico	PA -- No PASH		Ascendente		

Calendario de la Planeación Anual Ejercicio 2019

Frecuencia	Trimestral acumulado	Enero - Marzo	Abril - Junio	Julio - Septiembre	Octubre - Diciembre	Anual
Desglose de la Planeación Anual 2019		1,700	1,890	975	3,335	7,900

Programación de la Planeación Anual Ejercicio 2019

Valor no acumulado, se debe reportar únicamente lo alcanzado en el periodo	Áreas	Enero - Marzo		Abril - Junio		Julio - Septiembre		Octubre - Diciembre		Anual	
		Hombre	Mujer	Hombre	Mujer	Hombre	Mujer	Hombre	Mujer	Hombre	Mujer
	O.N.	0	0	0	0	0	0	0	0	0	0
	C.E.	514	493	820	920	250	300	1,298	1,613	2,882	3,326
	CD. MEX.	269	267	30	40	172	213	147	224	618	744
	OAX.	73	84	20	60	20	20	13	40	126	204
Total por Género		856	844	870	1,020	442	533	1,458	1,877	3,626	4,274
Total por Trimestre		1,700		1,890		975		3,335		7,900	
Validación		1,700		1,890		975		3,335		7,900	

Elaboró




 Mtra. Carmen Barra Salas
 Coordinación de Impartición de Programas de Formación Académica

Revisó

 Mtro. Luis Rodolfo Munguía Álvarez
 Director de Formación Académica

Validó

 Dra. María Elana Salazar Peña
 Secretaria Académica

-  EN ESTE COLOR SE TIENE QUE CAPTURAR INFORMACIÓN
-  EN ESTE COLOR SE REFLEJA LA SUMATORIA DE LOS DATOS CAPTURADOS EN LAS CELDAS AMARILLAS
-  EN ESTAS CELDAS NO SE TIENE QUE CAPTURAR INFORMACIÓN