

Componente 1 Actividad 1

Resumen Narrativo:	Programa de profesionalización para personal de mando medio funcionando con eficacia.		
Nombre del indicador:	Porcentaje de profesionalización del personal de mando medio		
Medios de verificación:	Trimestralmente se reporta el número de personal de mando que se capacita mediante eventos de actualización y fortalecimiento de capacidades		
Supuesto:	Que se tengan los recursos suficientes para llevar a cabo el objetivo. Forma parte de la meta de PGCM para el 2018 obtener un 95% de profesionalización en el personal de mando.		
Definición del indicador:	Es la proporción de mandos medios capacitados de Oficinas Nacionales, D.F. y Oaxaca en un periodo determinado.	Tipo cálculo:	Porcentual

Fórmula (método de cálculo)		Resultado de la meta
(Número de personal de mando medio profesionalizados en Oficinas Nacionales, Distrito Federal y Oaxaca en el periodo determinado t (plazas ocupadas) / Total de personal de r		95%

Numerador		
Descripción	Unidad de medida	Numerador
Número de personal de mando medio profesionalizados en Oficinas Nacionales, Distrito Federal y Oaxaca en el periodo determinado t (plazas ocupadas)	UM00024 Administrativo	267

Denominador		
Descripción	Unidad de medida	Denominador
Total de personal de mando medio en Oficinas Nacionales, D.F. y Oaxaca (Plazas ocupadas)	UM00024 Administrativo	281

Universo de cobertura		
Descripción	Unidad de medida	Universo
Total de personal de mando medio en Oficinas Nacionales, D.F. y Oaxaca (Plazas ocupadas)	UM00024 Administrativo	281

Enfoque de género SI		Meta sexenal		Línea base	
Mujeres	Hombres	Año	Valor	Valor	Año
86	181	2018	267	211	2014
Periodo		Enero-Diciembre			

Dimensión	Desagregación geográfica	Tipo indicador	Tipo Meta	Sentido
Eficacia	Regional	Estratégico	PA -- No PASH	Ascendente

Calendario de la Planeación Anual Ejercicio 2018						
Frecuencia	Trimestral Acumulado	Enero - Marzo	Abril - Junio	Julio - Septiembre	Octubre - Diciembre	Anual

Desglose de la Planeación Anual 2017	48	80	125	14	267
---	----	----	-----	----	-----


Programación de la Planeación Anual Ejercicio 2018											
Valor no acumulado, se deb reportar únicamente lo alcanzado en el periodo	Áreas	Enero - Marzo		Abril - Junio		Julio - Septiembre		Octubre - Diciembre		Anual	
		Hombre	Mujer	Hombre	Mujer	Hombre	Mujer	Hombre	Mujer	Hombre	Mujer


	O.N.	20	15	42	20	56	30	7	3	125	68
	C.E	0	0	0	0	0	0	0	0	0	0
	D.F.	8	4	12	4	25	8	2	1	47	17
	OAX.	1	0	2	0	5	1	1	0	9	1

Total por Género	29	19	56	24	86	39	10	4	181	86
Total por Trimestre	48	80	125	14	267					

Validación	48	80	125	14	267
-------------------	----	----	-----	----	-----


Observaciones



 Lic. Orlando Moscoso Cruz
 Responsable de la Información


 M. Aud. Corazón de María Madrigal
 Secretaria de Administración

Componente 1

Resumen Narrativo:	Las acciones de capacitación dirigidas al personal administrativo, operativo, mando medio y mando superior son eficientes y oportunas.											
Nombre del indicador:	Porcentaje de personal administrativo capacitado											
Medios de verificación:	Trimestralmente se reporta el número de personal administrativo que se capacitan mediante cursos, talleres, conferencias, etc.											
Supuesto:	Que se tengan los recursos suficientes para llevar a cabo la capacitación adecuada.											
Definición del indicador:	Total de personal administrativo en Oficinas Nacionales, Distrito Federal y Oaxaca (Plazas ocupadas)							Tipo cálculo:	Porcentual			
Fórmula (método de cálculo)							Resultado de la meta					
(Número de personal administrativo capacitado en el período t / Total de personal administrativo en Oficinas Nacionales, Distrito Federal y Oaxaca) x 100							50%					
Numerador												
Descripción							Unidad de medida		Numerador			
Número de personal administrativo capacitado en el período t							UM00024 Administrativo		1,118			
Denominador												
Descripción							Unidad de medida		Denominador			
Total de personal administrativo en Oficinas Nacionales, Distrito Federal y Oaxaca							UM00024 Administrativo		2,235			
Universo de cobertura												
Descripción							Unidad de medida		Universo			
Total de personal administrativo en Oficinas Nacionales, Distrito Federal y Oaxaca (Plazas Ocupadas)							UM00024 Administrativo		2,235			
Enfoque de género SI			Meta sexenal				Línea base					
Mujeres	Hombres	Año	Valor	Valor	Periodo	Año						
513		2018	1118	2235	Annual	2012						
Dimensión												
Desagregación geográfica			Tipo Indicador		Tipo Meta		Sentido					
Eficiencia			Regional		Estratégico		PA -- No PASH		Ascendente			
Calendario de la Planeación Anual Ejercicio 2018												
Frecuencia	Trimestral Acumulado	Enero - Marzo	Abril - Junio	Julio - Septiembre	Octubre - Diciembre	Annual						
Desglose de la Planeación Anual 2018		170	300	548	100	1,118						
Programación de la Planeación Anual Ejercicio 2018												
Valor no acumulado, se deb reportar únicamente lo alcanzado en el periodo	Áreas	Enero - Marzo		Abril - Junio		Julio - Septiembre		Octubre - Diciembre		Annual		
		Hombre	Mujer	Hombre	Mujer	Hombre	Mujer	Hombre	Mujer	Hombre	Mujer	
		O.N.	45	35	60	52	100	90	15	12	220	189
		C.E.	0	0	0	0	0	0	0	0	0	0
		D.F.	40	35	90	82	163	150	36	28	329	295
OAX.	10	5	10	6	30	15	6	3	56	29		
Total por Género		95	75	160	140	293	255	57	43	605	513	
Total por Trimestre		170		300		548		100		1118		
Validación		170		300		548		100		1118		
Observaciones												


Lic. Orlando Moscoso Cruz
 Responsable de la Información


M. Aud. Corazón de María Madrigal
 Secretaria de Administración