

Componente 2 Actividad 5

Resumen Narrativo:	Profesionalización de docentes, personal administrativo y directivo.		
Nombre del Indicador:	Tasa de crecimiento del número de docentes y/o personal administrativo académico habilitados en programas de profesionalización		
Medios de verificación:	Informes internos y externos enviados por los Colegios Estatales, Unidad de Operación Desconcentrada para el Distrito Federal y la Representación del CONALEP en el Estado de Oaxaca.		
Supuesto:	Se logra la meta y se tienen los Recursos presupuestales suficientes para la atención de los programas de tutorías a nivel plantel, estatal y nacional.		
Definición del Indicador:	Mide la variación porcentual del número de docentes y/o personal administrativo académico habilitados en programas de p	Tipo cálculo:	Tasa de Variación

Fórmula (método de cálculo)		Resultado de la meta
$\left(\frac{\text{Número de docentes y personal administrativo académico habilitado en programas de profesionalización en el año T}}{\text{Número de docentes y/o personal administrativo académico habilitados en el año T-1}} - 1 \right) \times 100$		3%

Numerador		
Descripción	Unidad de medida	Numerador
Número de docentes y personal administrativo académico habilitado en programas de profesionalización en el año T	UM00026 Agente	7,163

Denominador		
Descripción	Unidad de medida	Denominador
Número de docentes y/o personal administrativo académico habilitados en el año T-1	UM00026 Agente	6,956

Universo de cobertura		
Descripción	Unidad de medida	Universo
Número de docentes y/o personal administrativo académico habilitados en el ciclo anterior	UM00026 Agente	6,956

Enfoque de género SI		Meta sexenal		Línea base	
Mujeres	Hombres	Año	Valor	Valor	Año
3,678	3,485	2018	7163	5439	2015

Dimensión	Desagregación geográfica	Tipo indicador	Tipo Meta	Sentido
Eficacia	Nacional	Estratégico	PA -- No PASH	Ascendente

Calendario de la Planeación Anual Ejercicio 2018						
Frecuencia	Trimestral Acumulado	Enero - Marzo	Abril - Junio	Julio - Septiembre	Octubre - Diciembre	Anual


Desglose de la Planeación Anual 2018	1700	1166	2161	2,136	7,163	7163
---	------	------	------	-------	-------	------




Programación de la Planeación Anual Ejercicio 2018

Valor no acumulado, se deb reportar únicamente lo alcanzado en el periodo	Áreas	Enero - Marzo		Abril - Junio		Julio - Septiembre		Octubre - Diciembre		Anual	
		Hombre	Mujer	Hombre	Mujer	Hombre	Mujer	Hombre	Mujer	Hombre	Mujer
	O.N.	0	0	0	0	0	0	0	0	0	0
	C.E	514	493	386	367	814	842	873	850	2587	2552
	D.F.	269	267	131	228	172	213	131	228	703	936
	OAX.	73	84	31	23	60	60	31	23	195	190
Total por Género		856	844	548	618	1046	1116	1035	1101	3486	3678
Total por Trimestre		1700		1166		2161		2136		7163	
Validación		1700		1166		2161		2136		7163	

Observaciones


Responsable de la información


Titular del área

-  EN ESTE COLOR SE TIENE QUE CAPTURAR INFORMACIÓN
-  EN ESTE COLOR SE REFLEJA LA SUMATORIA DE LOS DATOS CAPTURADOS EN LAS CELDAS AMARILLAS
-  EN ESTAS CELDAS NO SE TIENE QUE CAPTURAR INFORMACIÓN

