



**ADP- PROCESO DE ADMINISTRACIÓN DE PROYECTOS**

Documento: Informe de rendimiento de proyecto, Formato Libre: ADP FL4 Informe rendimiento.

**Clave de la identificación y nombre del programa/proyecto**

DCTA.04.13.2017  
Programa Operativo Anual

**Periodo de análisis del proyecto**

Octubre - Diciembre 2017

**Análisis de rendimiento**

Identificación de la Actividad	Nombre de tarea	Cumplimiento del avance sobre lo planeado	Rendimiento alcanzado	Presupuesto planeado	Presupuesto ejercido	Conclusiones/ Observaciones
1	POA	33%	34.51%	\$179,995.54	\$59,398.53	Ninguna
1.1	Inicio	100%	3%	\$2,009.35	\$2,009.35	Ninguna
1.1.1	Identificación de Casos de Uso	100%	3%	\$2,009.35	\$2,009.35	Ninguna
1.2	Elaboración	44%	7.41%	\$82,704.91	\$36,390.16	Ninguna
1.2.1	Detección de requerimientos a través de casos de uso	54%	5.01%	\$71,446.39	\$38,581.05	Ninguna
1.2.1.1	Oficinas-Registro de Proyectos	100%	1.67%	\$11,002.90	\$11,002.90	Ninguna
1.2.1.1.1	Documentación	100%	0.57%	\$9,470.16	\$9,470.16	Ninguna
1.2.1.1.2	Revisión CSI	100%	0.55%	\$478.01	\$478.01	Ninguna
1.2.1.1.3	Revisión de la DPP	100%	0.55%	\$1,054.73	\$1,054.73	Ninguna
1.2.1.2	Oficinas-Registro de Seguimiento de Proyectos	100%	1.67%	\$13,590.36	\$13,590.36	Ninguna
1.2.1.2.1	Documentación	100%	0.57%	\$9,470.16	\$9,470.16	Ninguna
1.2.1.2.2	Revisión CSI	100%	0.55%	\$956.02	\$956.02	Ninguna
1.2.1.2.3	Revisión de la DPP	100%	0.55%	\$3,164.18	\$3,164.18	Ninguna
1.2.1.3	Estatal-Registro de Indicadores y Metas	100%	1.67%	\$10,409.62	\$10,409.62	Ninguna
1.2.1.3.1	Documentación	100%	0.57%	\$8,016.84	\$8,016.84	Ninguna
1.2.1.3.2	Revisión CSI	100%	0.55%	\$956.02	\$956.02	Ninguna
1.2.1.3.3	Revisión de la DPP	100%	0.55%	\$1,436.76	\$1,436.76	Ninguna
1.2.1.4	Estatal-Registro de Seguimiento de Metas	0%	0%	\$10,409.62	\$-	Ninguna
1.2.1.4.1	Documentación	0%	0%	\$8,016.84	\$-	Ninguna
1.2.1.4.2	Revisión CSI	0%	0%	\$956.02	\$-	Ninguna
1.2.1.4.3	Revisión de la DPP	0%	0%	\$1,436.76	\$-	Ninguna
1.2.1.5	Reportes	0%	0%	\$22,210.92	\$-	Ninguna
1.2.1.5.1	Documentación	0%	0%	\$16,653.96	\$-	Ninguna
1.2.1.5.2	Revisión CSI	0%	0%	\$956.02	\$-	Ninguna
1.2.1.5.3	Revisión de la DPP	0%	0%	\$4,600.94	\$-	Ninguna



Identificación de la Actividad	Nombre de tarea	Cumplimiento del avance sobre lo planeado	Rendimiento alcanzado	Presupuesto planeado	Presupuesto ejercido	Conclusiones/ Observaciones
1.2.1.6	<b>Rastreabilidad</b>	0%	0%	\$3,822.98	-\$	Ninguna
1.2.1.6.1	Documentación	0%	0%	\$277.68	-\$	Ninguna
1.2.1.6.2	Revisión CSI	0%	0%	\$478.01	-\$	Ninguna
1.2.1.6.3	Revisión de la DPP	0%	0%	\$3,067.30	-\$	Ninguna
1.2.2	<b>Elaboración de Diagramas</b>	24%	2.4%	\$11,258.52	\$2,702.04	Ninguna
1.2.2.1	<b>Diagrama E-R contemplando CU</b>	39%	1.2%	\$4,880.71	\$1,903.48	Ninguna
1.2.2.1.1	<b>Oficinas-Registro de Proyectos</b>	93%	0.47%	\$853.63	\$793.88	Ninguna
1.2.2.1.1.1	Análisis de Caso de Uso	100%	0.25%	\$695.62	\$695.62	Ninguna
1.2.2.1.1.2	Elaboración del Diagrama	90%	0.23%	\$158.02	\$142.22	Ninguna
1.2.2.1.2	<b>Oficinas-Registro de Seguimiento de Proyectos</b>	93%	0.47%	\$853.63	\$793.88	Ninguna
1.2.2.1.2.1	Análisis de Caso de Uso	100%	0.25%	\$695.62	\$695.62	Ninguna
1.2.2.1.2.2	Elaboración del diagrama	90%	0.23%	\$158.02	\$142.22	Ninguna
1.2.2.1.3	<b>Estatal-Registro de Indicadores y Metas</b>	33%	0.25%	\$853.63	\$281.70	Ninguna
1.2.2.1.3.1	Análisis de Caso de Uso	100%	0.25%	\$695.62	\$695.62	Ninguna
1.2.2.1.3.2	Elaboración del Diagrama	0%	0%	\$158.02	-\$	Ninguna
1.2.2.1.4	<b>Estatal-Registro de Seguimiento de Metas</b>	0%	0%	\$853.63	-\$	Ninguna
1.2.2.1.4.1	Análisis de Caso de Uso	0%	0%	\$695.62	-\$	Ninguna
1.2.2.1.4.2	Elaboración del Diagrama	0%	0%	\$158.02	-\$	Ninguna
1.2.2.1.5	<b>Reportes</b>	0%	0%	\$853.63	-\$	Ninguna
1.2.2.1.5.1	Análisis de Caso de Uso	0%	0%	\$695.62	-\$	Ninguna
1.2.2.1.5.2	Elaboración del Diagrama	0%	0%	\$158.02	-\$	Ninguna
1.2.2.1.6	<b>Rastreabilidad</b>	0%	0%	\$612.55	-\$	Ninguna
1.2.2.1.6.1	Análisis de Caso de Uso	0%	0%	\$533.54	-\$	Ninguna
1.2.2.1.6.2	Elaboración del Diagrama	0%	0%	\$79.01	-\$	Ninguna
1.2.2.2	Elaboración de Diccionario de Datos	0%	0%	\$1,580.16	-\$	Ninguna
1.2.2.3	<b>Diagrama de Clases contemplando CU</b>	39%	1.2%	\$4,718.64	\$1,840.27	Ninguna
1.2.2.3.1	<b>Oficinas-Registro de Proyectos</b>	93%	0.47%	\$853.63	\$793.88	Ninguna
1.2.2.3.1.1	Análisis de Caso de Uso	100%	0.25%	\$695.62	\$695.62	Ninguna
1.2.2.3.1.2	Elaboración del Diagrama	90%	0.23%	\$158.02	\$142.22	Ninguna
1.2.2.3.2	<b>Oficinas-Registro de Seguimiento de Proyectos</b>	93%	0.47%	\$853.63	\$793.88	Ninguna
1.2.2.3.2.3	Análisis de Caso de Uso	100%	0.25%	\$695.62	\$695.62	Ninguna
1.2.2.3.2.4	Elaboración del Diagrama	90%	0.23%	\$158.02	\$142.22	Ninguna
1.2.2.3.3	<b>Estatal-Registro de Indicadores y Metas</b>	33%	0.25%	\$853.63	\$281.70	Ninguna
1.2.2.3.3.3	Análisis de Caso de Uso	100%	0.25%	\$695.62	\$695.62	Ninguna
1.2.2.3.3.4	Elaboración del Diagrama	0%	0%	\$158.02	-\$	Ninguna



Identificación de la Actividad	Nombre de tarea	Cumplimiento del avance sobre lo planeado	Rendimiento alcanzado	Presupuesto planeado	Presupuesto ejercido	Conclusiones/Observaciones
1.2.2.3.4	<b>Estatal-Registro de Seguimiento de Metas</b>	0%	0%	\$853.63	\$-	Ninguna
1.2.2.3.4.3	Análisis de Caso de Uso	0%	0%	\$695.62	\$-	Ninguna
1.2.2.3.4.4	Elaboración del Diagrama	0%	0%	\$158.02	\$-	Ninguna
1.2.2.3.5	<b>Reportes</b>	0%	0%	\$691.56	\$-	Ninguna
1.2.2.3.5.3	Análisis de Caso de Uso	0%	0%	\$533.54	\$-	Ninguna
1.2.2.3.5.4	Elaboración del Diagrama	0%	0%	\$158.02	\$-	Ninguna
1.2.2.3.6	<b>Rastreabilidad</b>	0%	0%	\$612.55	\$-	Ninguna
1.2.2.3.6.3	Análisis de Caso de Uso	0%	0%	\$533.54	\$-	Ninguna
1.2.2.3.6.4	Elaboración del Diagrama	0%	0%	\$79.01	\$-	Ninguna
1.2.2.4	Diagrama de Componentes	0%	0%	\$79.01	\$-	Ninguna
1.3	<b>Construcción</b>	33%	15.68%	\$28,002.84	\$9,240.94	Ninguna
1.3.1	<b>Creación de la BD</b>	50%	6%	\$474.05	\$237.03	Ninguna
1.3.1.1	Oficinas-Registro de Proyectos	100%	2%	\$79.01	\$79.01	Ninguna
1.3.1.2	Oficinas-Registro de Seguimiento de Proyectos	100%	2%	\$79.01	\$79.01	Ninguna
1.3.1.3	Estatal-Registro de Indicadores y Metas	100%	2%	\$79.01	\$79.01	Ninguna
1.3.1.4	Estatal-Registro de Seguimiento de Metas	0%	0%	\$79.01	\$-	Ninguna
1.3.1.5	Reportes	0%	0%	\$79.01	\$-	Ninguna
1.3.1.6	Rastreabilidad	0%	0%	\$79.01	\$-	Ninguna
1.3.2	<b>Programación y diseño gráfico</b>	35%	9.68%	\$26,738.71	\$9,358.55	Ninguna
1.3.2.1	<b>Oficinas-Registro de Proyectos</b>	100%	4.84%	\$3,490.25	\$3,490.25	Ninguna
1.3.2.1.1	Desarrollo	100%	1.62%	\$1,245.96	\$1,245.96	Ninguna
1.3.2.1.2	Revisión	100%	1.61%	\$561.07	\$561.07	Ninguna
1.3.2.1.3	Liberación	100%	1.61%	\$1,683.22	\$1,683.22	Ninguna
1.3.2.2	<b>Oficinas-Registro de Seguimiento de Proyectos</b>	100%	4.84%	\$5,588.78	\$5,588.78	Ninguna
1.3.2.2.1	Desarrollo	100%	1.62%	\$1,661.28	\$1,661.28	Ninguna
1.3.2.2.2	Revisión	100%	1.61%	\$1,122.14	\$1,122.14	Ninguna
1.3.2.2.3	Liberación	100%	1.61%	\$2,805.36	\$2,805.36	Ninguna
1.3.2.3	<b>Estatal-Registro de Indicadores y Metas</b>	0%	0%	\$5,505.72	\$-	Ninguna
1.3.2.3.1	Desarrollo	0%	0%	\$1,661.28	\$-	Ninguna
1.3.2.3.2	Revisión	0%	0%	\$1,122.14	\$-	Ninguna
1.3.2.3.3	Liberación	0%	0%	\$2,722.30	\$-	Ninguna
1.3.2.4	<b>Estatal-Registro de Seguimiento de Metas</b>	0%	0%	\$5,588.78	\$-	Ninguna
1.3.2.4.1	Desarrollo	0%	0%	\$1,661.28	\$-	Ninguna
1.3.2.4.2	Revisión	0%	0%	\$1,122.14	\$-	Ninguna
1.3.2.4.3	Liberación	0%	0%	\$2,805.36	\$-	Ninguna
1.3.2.5	<b>Reportes</b>	0%	0%	\$4,466.64	\$-	Ninguna



Identificación de la Actividad	Nombre de tarea	Cumplimiento del avance sobre lo planeado	Rendimiento alcanzado	Presupuesto planeado	Presupuesto ejercido	Conclusiones/Observaciones
1.3.2.5.1	Desarrollo	0%	0%	\$1,661.28	\$-	Ninguna
1.3.2.5.2	Revisión	0%	0%	\$1,122.14	\$-	Ninguna
1.3.2.5.3	Liberación	0%	0%	\$1,683.22	\$-	Ninguna
1.3.2.6	<b>Rastreabilidad</b>	0%	0%	\$2,098.54	\$-	Ninguna
1.3.2.6.1	Desarrollo	0%	0%	\$415.32	\$-	Ninguna
1.3.2.6.2	Revisión	0%	0%	\$561.07	\$-	Ninguna
1.3.2.6.3	Liberación	0%	0%	\$1,122.14	\$-	Ninguna
1.3.3	Actualización Diagrama de Clases	0%	0%	\$790.08	\$-	Ninguna
1.4	<b>Transición</b>	<b>34%</b>	<b>5.1%</b>	<b>\$49,642.99</b>	<b>\$16,878.62</b>	Ninguna
1.4.1	<b>Instalación en el servidor de pruebas</b>	<b>33%</b>	<b>0.94%</b>	<b>\$498.38</b>	<b>\$164.47</b>	Ninguna
1.4.1.1	Oficinas-Registro de Proyectos	100%	0.47%	\$83.06	\$83.06	Ninguna
1.4.1.2	Oficinas-Registro de Seguimiento de Proyectos	100%	0.47%	\$83.06	\$83.06	Ninguna
1.4.1.3	Estatad-Registro de Indicadores y Metas	0%	0%	\$83.06	\$-	Ninguna
1.4.1.4	Estatad-Registro de Seguimiento de Metas	0%	0%	\$83.06	\$-	Ninguna
1.4.1.5	Reportes	0%	0%	\$83.06	\$-	Ninguna
1.4.1.6	Rastreabilidad	0%	0%	\$83.06	\$-	Ninguna
1.4.2	<b>Presentación de la funcionalidad</b>	<b>29%</b>	<b>0.94%</b>	<b>\$11,505.58</b>	<b>\$3,336.62</b>	Ninguna
1.4.2.1	Oficinas-Registro de Proyectos	100%	0.47%	\$1,671.34	\$1,671.34	Ninguna
1.4.2.2	Oficinas-Registro de Seguimiento de Proyectos	100%	0.47%	\$1,192.42	\$1,192.42	Ninguna
1.4.2.3	Estatad-Registro de Indicadores y Metas	0%	0%	\$1,095.53	\$-	Ninguna
1.4.2.4	Estatad-Registro de Seguimiento de Metas	0%	0%	\$1,095.53	\$-	Ninguna
1.4.2.5	Reportes	0%	0%	\$2,150.26	\$-	Ninguna
1.4.2.6	Rastreabilidad	0%	0%	\$4,300.51	\$-	Ninguna
1.4.3	<b>Pruebas Funcionales</b>	<b>30%</b>	<b>1.54%</b>	<b>\$22,805.62</b>	<b>\$6,841.69</b>	Ninguna
1.4.3.1	<b>Oficinas-Registro de Proyectos</b>	<b>100%</b>	<b>0.77%</b>	<b>\$1,893.55</b>	<b>\$1,893.55</b>	Ninguna
1.4.3.1.1	Pruebas Funcionales	100%	0.26%	\$1,151.62	\$1,151.62	Ninguna
1.4.3.1.2	Correcciones	100%	0.26%	\$166.13	\$166.13	Ninguna
1.4.3.1.3	Liberación	100%	0.25%	\$575.81	\$575.81	Ninguna
1.4.3.2	<b>Oficinas-Registro de Seguimiento de Proyectos</b>	<b>100%</b>	<b>0.77%</b>	<b>\$3,704.04</b>	<b>\$3,704.04</b>	Ninguna
1.4.3.2.1	Pruebas Funcionales	100%	0.26%	\$2,879.04	\$2,879.04	Ninguna
1.4.3.2.2	Correcciones	100%	0.26%	\$249.19	\$249.19	Ninguna
1.4.3.2.3	Liberación	100%	0.25%	\$575.81	\$575.81	Ninguna
1.4.3.3	<b>Estatad-Registro de indicadores y Metas</b>	<b>0%</b>	<b>0%</b>	<b>\$3,122.71</b>	<b>\$-</b>	Ninguna
1.4.3.3.1	Pruebas Funcionales	0%	0%	\$2,394.60	\$-	Ninguna
1.4.3.3.2	Correcciones	0%	0%	\$249.19	\$-	Ninguna
1.4.3.3.3	Liberación	0%	0%	\$478.92	\$-	Ninguna

Identificación de la Actividad	Nombre de tarea	Cumplimiento del avance sobre lo planeado	Rendimiento alcanzado	Presupuesto planeado	Presupuesto ejercido	Conclusiones/Observaciones
<b>1.4.3.4</b>	<b>Estatad-Registro de Seguimiento de Metas</b>	<b>0%</b>	<b>0%</b>	<b>\$3,122.71</b>	<b>\$-</b>	Ninguna
1.4.3.4.1	Pruebas Funcionales	0%	0%	\$2,394.60	\$-	Ninguna
1.4.3.4.2	Correcciones	0%	0%	\$249.19	\$-	Ninguna
1.4.3.4.3	Liberación	0%	0%	\$478.92	\$-	Ninguna
<b>1.4.3.5</b>	<b>Reportes</b>	<b>0%</b>	<b>0%</b>	<b>\$6,577.56</b>	<b>\$-</b>	Ninguna
1.4.3.5.1	Pruebas Funcionales	0%	0%	\$5,273.64	\$-	Ninguna
1.4.3.5.2	Correcciones	0%	0%	\$249.19	\$-	Ninguna
1.4.3.5.3	Liberación	0%	0%	\$1,054.73	\$-	Ninguna
<b>1.4.3.6</b>	<b>Rastreabilidad</b>	<b>0%</b>	<b>0%</b>	<b>\$4,385.04</b>	<b>\$-</b>	Ninguna
1.4.3.6.1	Pruebas Funcionales	0%	0%	\$3,164.18	\$-	Ninguna
1.4.3.6.2	Correcciones	0%	0%	\$166.13	\$-	Ninguna
1.4.3.6.3	Liberación	0%	0%	\$1,054.73	\$-	Ninguna
<b>1.4.4</b>	<b>Capacitación</b>	<b>7%</b>	<b>0.63%</b>	<b>\$7,869.94</b>	<b>\$550.90</b>	Ninguna
1.4.4.1	Oficinas-Registro de Proyectos	100%	0.63%	\$631.34	\$631.34	Ninguna
1.4.4.2	Oficinas-Registro de Seguimiento de Proyectos / Reportes	0%	0%	\$1,894.03	\$-	Ninguna
1.4.4.3	Estatad	0%	0%	\$5,344.56	\$-	Ninguna
<b>1.4.5</b>	<b>Puesta en productivo</b>	<b>78%</b>	<b>1.05%</b>	<b>\$6,963.48</b>	<b>\$5,431.51</b>	Ninguna
1.4.5.1	Oficinas-Registro de Proyectos	100%	0.63%	\$83.06	\$83.06	Ninguna
<b>1.4.5.2</b>	<b>Oficinas-Registro de Seguimiento de Proyectos / Reportes / Rastreabilidad</b>	<b>89%</b>	<b>0.42%</b>	<b>\$6,714.29</b>	<b>\$5,975.72</b>	Ninguna
1.4.5.2.1	Migración Información Proyectos 2017	100%	0.32%	\$6,548.16	\$6,548.16	Ninguna
1.4.5.2.2	Puesta en operación	33%	0.1%	\$166.13	\$54.82	Ninguna
1.4.5.3	Estatad	0%	0%	\$166.13	\$-	Ninguna
<b>1.5</b>	<b>MAAGTIC-SI</b>	<b>24%</b>	<b>3.32%</b>	<b>\$17,635.44</b>	<b>\$4,232.51</b>	Ninguna
1.5.1	ADP F1 Acta Constitución Proy	100%	0.4%	\$856.80	\$856.80	Ninguna
1.5.2	ADP Anexo F1 Dimensionamiento del proyecto	100%	0.4%	\$285.60	\$285.60	Ninguna
<b>1.5.3</b>	<b>ADP FL02 Documento de planeación del proyecto</b>	<b>100%</b>	<b>0.4%</b>	<b>\$2,384.02</b>	<b>\$2,384.02</b>	Ninguna
1.5.3.1	Plan de Trabajo	100%	0.2%	\$1,527.22	\$1,527.22	Ninguna
1.5.3.2	ADP FL02 Documento de Planeación del Proyecto	100%	0.2%	\$856.80	\$856.80	Ninguna
1.5.4	ADP FL03 Registro de Riesgos	80%	0.32%	\$79.01	\$63.21	Ninguna
1.5.5	ADP FL04 Informe Rendimiento Periodo 1	100%	0.4%	\$285.60	\$285.60	Ninguna
1.5.6	ADP FL04 Informe Rendimiento Periodo 2	100%	0.4%	\$285.60	\$285.60	Ninguna
1.5.7	ADP FL04 Informe Rendimiento Periodo 3	0%	0%	\$285.60	\$-	Ninguna
1.5.8	ADP FL08 Arquitectura	100%	0.4%	\$395.04	\$395.04	Ninguna

Identificación de la Actividad	Nombre de tarea	Cumplimiento del avance sobre lo planeado	Rendimiento alcanzado	Presupuesto planeado	Presupuesto ejercido	Conclusiones/Observaciones
1.5.9	ADP FL10 Diseño	0%	0%	\$237.02	\$-	Ninguna
<b>1.5.10</b>	<b>ADP FL11 Escenarios Prueba</b>	<b>18%</b>	<b>0.07%</b>	<b>\$3,054.48</b>	<b>\$549.81</b>	Ninguna
1.5.10.1	Oficinas-Registro de Proyectos	100%	0.07%	\$555.36	\$555.36	Ninguna
1.5.10.2	Oficinas-Registro de Seguimiento de Proyectos	0%	0%	\$555.36	\$-	Ninguna
1.5.10.3	Estatad-Registro de Indicadores y Metas	0%	0%	\$555.36	\$-	Ninguna
1.5.10.4	Estatad-Registro de Seguimiento de Metas	0%	0%	\$555.36	\$-	Ninguna
1.5.10.5	Reportes	0%	0%	\$555.36	\$-	Ninguna
1.5.10.6	Rastreabilidad	0%	0%	\$277.68	\$-	Ninguna
<b>1.5.11</b>	<b>ADP FL12 Registro Pruebas</b>	<b>17%</b>	<b>0.07%</b>	<b>\$333.22</b>	<b>\$56.65</b>	Ninguna
1.5.11.1	Oficinas-Registro de Proyectos	100%	0.07%	\$55.54	\$55.54	Ninguna
1.5.11.2	Oficinas-Registro de Seguimiento de Proyectos	0%	0%	\$55.54	\$-	Ninguna
1.5.11.3	Estatad-Registro de Indicadores y Metas	0%	0%	\$55.54	\$-	Ninguna
1.5.11.4	Estatad-Registro de Seguimiento de Metas	0%	0%	\$55.54	\$-	Ninguna
1.5.11.5	Reportes	0%	0%	\$55.54	\$-	Ninguna
1.5.11.6	Rastreabilidad	0%	0%	\$55.54	\$-	Ninguna
1.5.12	ADP FL13 Manual Técnico	0%	0%	\$1,185.12	\$-	Ninguna
<b>1.5.13</b>	<b>ADP FL14 Instructivo</b>	<b>19%</b>	<b>0.06%</b>	<b>\$4,498.42</b>	<b>\$854.70</b>	Ninguna
1.5.13.1	Oficinas-Registro de Proyectos	100%	0.06%	\$833.04	\$833.04	Ninguna
1.5.13.2	Oficinas-Registro de Seguimiento de Proyectos	0%	0%	\$833.04	\$-	Ninguna
1.5.13.3	Estatad-Registro de indicadores y Metas	0%	0%	\$833.04	\$-	Ninguna
1.5.13.4	Estatad-Registro de Seguimiento de Metas	0%	0%	\$833.04	\$-	Ninguna
1.5.13.5	Reportes	0%	0%	\$833.04	\$-	Ninguna
1.5.13.6	Rastreabilidad	0%	0%	\$277.68	\$-	Ninguna
1.5.13.7	ADP FL14 Instructivo	0%	0%	\$55.54	\$-	Ninguna
1.5.14	ADP FL15 Integración	0%	0%	\$395.04	\$-	Ninguna
1.5.15	ADP FL16 Planeación y verificación	100%	0.4%	\$395.04	\$395.04	Ninguna
1.5.16	ADP FL17 Reporte de verificación	0%	0%	\$395.04	\$-	Ninguna
1.5.17	ADP FL18 Programa Uso de Recursos	0%	0%	\$571.20	\$-	Ninguna
1.5.18	ADP FL19 Reporte Liberación	0%	0%	\$571.20	\$-	Ninguna
1.5.19	ADP F2 Aceptación Entregables	0%	0%	\$571.20	\$-	Ninguna
1.5.20	ADP F3 Cierre Proyecto	0%	0%	\$571.20	\$-	Ninguna
<b>Total de avance en el periodo reportado:</b>		<b>33%</b>	<b>34.51%</b>	<b>\$179,995.54</b>	<b>\$59,398.53</b>	<b>Ninguna</b>








Handwritten signatures and marks on the right side of the table.

**Fecha de elaboración**

11.enero.2018

Handwritten initials and marks at the bottom of the page.

### Firmas de elaboración, revisión y aprobación

Nombre y cargo	Firma	Fecha de firma	Elaboró / Revisó / Aprobó
Maribel Hernández Climaco Auxiliar de Servicios Generales Dirección Corporativa de Tecnologías Aplicadas		12-01-18	Elaboró
Ing. Angelica Olin Sánchez Subcoordinadora de Control de Aplicaciones Académicas Dirección Corporativa de Tecnologías Aplicadas		12/01/2018	Revisó
P.T. Jorge Cisneros Ditch Subcoordinador de Análisis y Seguimiento de Servicios Educativos Dirección de Planeación y Programación		12/01/2018	Revisó
Edgardo Álvarez Hernández Subcoordinador de Desarrollo Metodológico Institucional Dirección de Planeación y Programación			Revisó
Víctor Alfredo Sánchez Rosales Coordinador de Programación Dirección de Planeación y Programación		12/01/18	Revisó y Aprobó
Lic. Mónica Marcela Cienfuegos Oribe Coordinadora de Planeación Dirección de Planeación y Programación		12/01/18	Revisó y Aprobó
Ing. Jesús Raymundo Rosales Guadarrama Coordinador de Centro de Servicios Integrales Secretaría de Administración		12.01.18	Revisó y Aprobó

