




COLEGIO NACIONAL DE EDUCACIÓN PROFESIONAL TÉCNICA
ESTADO ANALÍTICO DE INGRESOS
DEL 1° DE ENERO AL 30 DE JUNIO DE 2017
(Pesos)

Rubros de los Ingresos	Ingreso					Diferencia
	Estimado	Ampliaciones y Reducciones	Modificado	Devengado	Recaudado	
	1	2	(3=1+2)	4	5	
Impuestos	0.0	0.0	0.0	0.0	0.0	0.0
Cuotas y Aportaciones de Seguridad Social	0.0	0.0	0.0	0.0	0.0	0.0
Contribuciones de Mejoras	0.0	0.0	0.0	0.0	0.0	0.0
Derechos	0.0	0.0	0.0	0.0	0.0	0.0
Productos	0.0	0.0	0.0	0.0	0.0	0.0
Corriente	0.0	0.0	0.0	0.0	0.0	0.0
Capital	0.0	0.0	0.0	0.0	0.0	0.0
Aprovechamientos	0.0	0.0	0.0	0.0	0.0	0.0
Corriente	0.0	0.0	0.0	0.0	0.0	0.0
Capital	0.0	0.0	0.0	0.0	0.0	0.0
Ingresos por Venta de Bienes y Servicios	55,000,000.0	0.0	55,000,000.0	0.0	18,126,744.0	-36,873,256.0
Participaciones y Aportaciones	0.0	0.0	0.0	0.0	0.0	0.0
Transferencias, Asignaciones, Subsidios y Otras Ayudas	1,435,820,006.0	20,323,032.0	1,456,143,038.0	0.0	643,942,891.0	-791,877,115.0
Ingresos Derivados de Financiamientos	0.0	0.0	0.0	0.0	0.0	0.0
Total	1,490,820,006.0	20,323,032.0	1,511,143,038.0	0.0	662,069,635.0	-828,750,371.0
				Ingresos excedentes		-828,750,371.0

Ingresos por Fuente de Financiamiento	Ingreso					Diferencia
	Estimado	Ampliaciones y Reducciones	Modificado	Devengado	Recaudado	
	1	2	(3=1+2)	4	5	
Ingresos del Gobierno	0.0	0.0	0.0	0.0	0.0	0.0
Impuestos	0.0	0.0	0.0	0.0	0.0	0.0
Contribuciones de Mejoras	0.0	0.0	0.0	0.0	0.0	0.0
Derechos	0.0	0.0	0.0	0.0	0.0	0.0
Productos	0.0	0.0	0.0	0.0	0.0	0.0
Corriente	0.0	0.0	0.0	0.0	0.0	0.0
Capital	0.0	0.0	0.0	0.0	0.0	0.0
Aprovechamientos	0.0	0.0	0.0	0.0	0.0	0.0
Corriente	0.0	0.0	0.0	0.0	0.0	0.0
Capital	0.0	0.0	0.0	0.0	0.0	0.0
Participaciones y Aportaciones	0.0	0.0	0.0	0.0	0.0	0.0
Transferencias, Asignaciones, Subsidios y Otras Ayudas	0.0	0.0	0.0	0.0	0.0	0.0
Ingresos de Organismos y Empresas	1,490,820,006.0	20,323,032.0	1,511,143,038.0	0.0	662,069,635.0	-828,750,371.0
Cuotas y Aportaciones de Seguridad Social	0.0	0.0	0.0	0.0	0.0	0.0
Ingresos por Ventas de Bienes y Servicios	55,000,000.0	0.0	55,000,000.0	0.0	18,126,744.0	-36,873,256.0
Transferencias, Asignaciones, Subsidios y Otras Ayudas	1,435,820,006.0	20,323,032.0	1,456,143,038.0	0.0	643,942,891.0	-791,877,115.0
Ingresos derivados de financiamiento	0.0	0.0	0.0	0.0	0.0	0.0
Ingresos Derivados de Financiamiento	0.0	0.0	0.0	0.0	0.0	0.0
Total	1,490,820,006.0	20,323,032.0	1,511,143,038.0	0.0	662,069,635.0	-828,750,371.0
				Ingresos excedentes		-828,750,371.0



ING. LUZ ELENA SEPÚLVEDA LUGO
COORDINADORA DE PRESUPUESTO Y FINANZAS



C.P. y L.A.E. JULIETA M. SAENZ SEPÚLVEDA
DIRECTORA DE ADMINISTRACIÓN FINANCIERA



COLEGIO NACIONAL DE EDUCACIÓN PROFESIONAL TÉCNICA
ESTADO ANALÍTICO DEL EJERCICIO DEL PRESUPUESTO DE EGRESOS EN CLASIFICACIÓN ADMINISTRATIVA (ARMONIZADO)
DEL 1° DE ENERO AL 30 DE JUNIO DE 2017
(PESOS)


CONCEPTO	APROBADO	AMPLIACIONES / (REDUCCIONES)	MODIFICADO	DEVENGADO	PAGADO	SUBEJERCICIO ²⁰
	1	2	3 = (1+2)	4	5	6 = (3-4)
Colegio Nacional de Educación Profesional Técnica	1.490.820.006.0	20.323.032.0	1.511.143.038.0	653.670.792.0	653.670.792.0	857.472.246.0
Total del Gasto	1.490.820.006.0	20.323.032.0	1.511.143.038.0	653.670.792.0	653.670.792.0	857.472.246.0


ING. LUZ ELENA SEPÚLVEDA LUGO
COORDINADORA DE PRESUPUESTO Y FINANZAS


C.P. y L.A.E. JULIETA M. SÁENZ SEPÚLVEDA
DIRECTORA DE ADMINISTRACIÓN FINANCIERA

COLEGIO NACIONAL DE EDUCACIÓN PROFESIONAL TÉCNICA
ESTADO ANALÍTICO DEL EJERCICIO DEL PRESUPUESTO DE EGRESOS EN CLASIFICACIÓN ECONÓMICA (ARMONIZADO)
DEL 1° DE ENERO AL 30 DE JUNIO DE 2017
(PESOS)

CONCEPTO	APROBADO	AMPLIACIONES / (REDUCCIONES)	MODIFICADO	DEVENGADO	PAGADO	SUBEJERCICIO ²⁾
	1	2	3 = (1+2)	4	5	6 = (3-4)
Gasto Corriente	1,490,820,006.0	68,335.0	1,490,888,341.0	653,670,792.0	653,670,792.0	837,217,549.0
Gasto de Capital	0.0	20,254,697.0	20,254,697.0	0.0	0.0	20,254,897.0
Total del Gasto	1,490,820,006.0	20,323,032.0	1,611,143,038.0	653,670,792.0	653,670,792.0	857,472,246.0



ING. LUZ ELENA SEPÚLVEDA LUGO
COORDINADORA DE PRESUPUESTO Y FINANZAS



C.P. y L.A.E. JULIETA M. SÁENZ SEPÚLVEDA
DIRECTORA DE ADMINISTRACIÓN FINANCIERA

COLEGIO NACIONAL DE EDUCACIÓN PROFESIONAL TÉCNICA
ESTADO ANALÍTICO DEL EJERCICIO DEL PRESUPUESTO DE EGRESOS EN CLASIFICACIÓN POR OBJETO DEL GASTO (ARMONIZADO)
DEL 1° DE ENERO AL 30 DE JUNIO DE 2017
(PESOS)


CONCEPTO	APROBADO	AMPLIACIONES / (REDUCCIONES)	MODIFICADO	DEVENGADO	PAGADO	SUBEJERCICIO ²⁾
	1	2	3 = (1+2)	4	5	6 = (3-4)
Servicios personales	1,173,692,021.0	-195,447.0	1,173,496,574.0	555,400,861.0	555,400,861.0	618,095,713.0
Remuneraciones al personal de carácter permanente	344,444,248.0	-21,156.0	344,423,092.0	161,533,101.0	161,533,101.0	182,899,991.0
Remuneraciones al personal de carácter transitorio	295,573,940.0	0.0	295,573,940.0	145,684,108.0	145,684,108.0	149,889,832.0
Remuneraciones adicionales y especiales	151,231,674.0	0.0	151,231,674.0	70,742,435.0	70,742,435.0	80,489,239.0
Seguridad social	124,525,498.0	2,055,969.0	126,581,467.0	58,733,426.0	58,733,426.0	67,848,041.0
Otras prestaciones sociales y económicas	257,916,661.0	-2,230,260.0	255,686,401.0	118,707,791.0	118,707,791.0	136,978,610.0
Materiales y suministros	29,684,263.0	5,706,800.0	35,391,143.0	3,852,931.0	3,852,931.0	31,538,212.0
Materiales de administración, emisión de documentos y artículos oficiales	20,237,044.0	5,487,824.0	25,724,868.0	889,974.0	889,974.0	24,834,894.0
Alimentos y utensilios	1,038,151.0	1,999,766.0	3,037,917.0	764,663.0	764,663.0	2,273,254.0
Materiales y artículos de construcción y de reparación	1,884,000.0	-1,461,376.0	422,624.0	210,721.0	210,721.0	211,903.0
Productos químicos, farmacéuticos y de laboratorio	232,100.0	-207,000.0	25,100.0	0.0	0.0	25,100.0
Combustibles, lubricantes y aditivos	1,203,813.0	0.0	1,203,813.0	230,790.0	230,790.0	973,023.0
Vestuario, blancos, prendas de protección y artículos deportivos	4,576,455.0	150,000.0	4,726,455.0	1,530,481.0	1,530,481.0	3,195,974.0
Herramientas, refacciones y accesorios menores	512,700.0	-262,334.0	250,366.0	226,302.0	226,302.0	24,064.0
Servicios generales	239,614,140.0	1,544,782.0	241,158,922.0	68,304,055.0	68,304,055.0	172,854,867.0
Servicios básicos	128,352,426.0	-19,738,846.0	108,613,580.0	11,482,995.0	11,482,995.0	07,130,585.0
Servicios de arrendamiento	19,985,107.0	3,093,157.0	23,078,264.0	8,161,887.0	8,161,887.0	14,916,377.0
Servicios profesionales, científicos, técnicos y otros servicios	14,597,685.0	18,321,822.0	32,919,507.0	13,184,914.0	13,184,914.0	19,734,593.0
Servicios financieros, bancarios y comerciales	10,563,176.0	-2,639,867.0	7,923,309.0	6,375,169.0	6,375,169.0	1,548,140.0
Servicios de instalación, reparación, mantenimiento y conservación	33,890,737.0	-8,630,111.0	25,260,626.0	10,579,678.0	10,579,678.0	14,680,948.0
Servicios de comunicación social y publicidad	0.0	0.0	0.0	0.0	0.0	0.0
Servicios de traslado y viáticos	3,619,393.0	-235,690.0	3,383,694.0	1,447,115.0	1,447,115.0	1,936,579.0
Servicios oficiales	0.0	7,738,334.0	7,738,334.0	88,734.0	88,734.0	7,649,600.0
Otros servicios generales	28,605,616.0	3,635,982.0	32,241,608.0	16,983,563.0	16,983,563.0	15,258,045.0
Transferencias, asignaciones, subsidios y otras ayudas	47,829,582.0	13,266,817.0	61,096,399.0	26,112,945.0	26,112,945.0	34,983,454.0
Subsidios y subvenciones	47,829,582.0	12,000,000.0	59,829,582.0	26,033,300.0	26,033,300.0	33,796,282.0
Ayudas sociales	0.0	1,266,817.0	1,266,817.0	79,645.0	79,645.0	1,187,172.0
Bienes muebles, inmuebles e intangibles	0.0	0.0	0.0	0.0	0.0	0.0
Mobiliario y equipo de administración	0.0	0.0	0.0	0.0	0.0	0.0
Mobiliario y equipo educacional y recreativo	0.0	0.0	0.0	0.0	0.0	0.0
Equipo e instrumental médico y de laboratorio	0.0	0.0	0.0	0.0	0.0	0.0
Maquinaria, otros equipos y herramientas	0.0	0.0	0.0	0.0	0.0	0.0
Total del Gasto	1,490,820,006.0	20,323,032.0	1,511,143,038.0	653,670,792.0	653,670,792.0	857,472,246.0


ING. LUZ ELENA SEPÚLVEDA LUGO
COORDINADORA DE PRESUPUESTO Y FINANZAS



C.P. y L.A.E. JULIETA M. SÁENZ SEPÚLVEDA
DIRECTORA DE ADMINISTRACIÓN FINANCIERA

COLEGIO NACIONAL DE EDUCACIÓN PROFESIONAL TÉCNICA
ESTADO ANALÍTICO DEL EJERCICIO DEL PRESUPUESTO DE EGRESOS EN CLASIFICACIÓN FUNCIONAL (ARMONIZADO)
DEL 1° DE ENERO AL 30 DE JUNIO DE 2017
(PESOS)

CONCEPTO	APROBADO	AMPLIACIONES / (REDUCCIONES)	MODIFICADO	DEVENGADO	PAGADO	SUBEJERCICIO ²
	1	2	3 = (1+2)	4	5	6 = (3-4)
Gobierno	8,481,229.0	-542,437.0	7,938,792.0	3,440,799.0	3,440,799.0	4,497,993.0
Coordinación de la Política de Gobierno	8,481,229.0	-542,437.0	7,938,792.0	3,440,799.0	3,440,799.0	4,497,993.0
Desarrollo Social	1,482,338,777.0	20,865,469.0	1,503,204,246.0	650,229,993.0	650,229,993.0	852,974,253.0
Educación	1,482,338,777.0	20,865,469.0	1,503,204,246.0	650,229,993.0	650,229,993.0	852,974,253.0
Total del Gasto	1,490,820,006.0	20,323,032.0	1,511,143,038.0	653,670,792.0	653,670,792.0	857,472,246.0



ING. LUZ ELENA SEPÚLVEDA LUGO
 COORDINADORA DE PRESUPUESTO Y FINANZAS



C.P. y L.A.E. JULIETA M. SÁENZ SEPÚLVEDA
 DIRECTORA DE ADMINISTRACIÓN FINANCIERA