

SEP

SECRETARÍA DE
EDUCACIÓN PÚBLICA



Colegio Nacional de Educación Profesional Técnica

ORGANISMO PÚBLICO DESCENTRALIZADO DEL ESTADO

COLEGIO NACIONAL DE EDUCACIÓN PROFESIONAL TÉCNICA
ESTADO ANALÍTICO DE INGRESOS
DEL 1 DE ENERO AL 30 DE JUNIO DE 2015
(Pesos)

Rubros de los Ingresos	Ingreso					Diferencia (5-1)
	Estimado 1	Ampliaciones y Reducciones 2	Modificado (3=1+2)	Devengado 4	Recaudado 5	
Impuestos	0	0	0	0	0	0
Cuotas y Aportaciones de Seguridad Social	0	0	0	0	0	0
Contribuciones de Mejoras	0	0	0	0	0	0
Derechos	0	0	0	0	0	0
Productos	0	0	0	0	0	0
Corriente	0	0	0	0	0	0
Capital	0	0	0	0	0	0
Aprovechamientos	0	0	0	0	0	0
Corriente	0	0	0	0	0	0
Capital	0	0	0	0	0	0
Ingresos por Venta de Bienes y Servicios	113,000,000	0	113,000,000	0	30,547,650	(82,452,350)
Participaciones y Aportaciones	0	0	0	0	0	0
Transferencias, Asignaciones, Subsidios y Otras Ayudas	1,302,857,246	27,494,001	1,330,351,247	0	640,885,403	(661,971,843)
Ingresos Derivados de Financiamientos	0	0	0	0	0	0
Total	1,415,857,246	27,494,001	1,443,351,247	0	671,433,053	(744,424,193)

Ingresos por Fuente de Financiamiento	Ingreso					Diferencia (6=5-1)
	Estimado 1	Ampliaciones y Reducciones 2	Modificado (3=1+2)	Devengado 4	Recaudado 5	
Ingresos del Gobierno	0	0	0	0	0	0
Impuestos	0	0	0	0	0	0
Contribuciones de Mejoras	0	0	0	0	0	0
Derechos	0	0	0	0	0	0
Productos	0	0	0	0	0	0
Corriente	0	0	0	0	0	0
Capital	0	0	0	0	0	0
Aprovechamientos	0	0	0	0	0	0
Corriente	0	0	0	0	0	0
Capital	0	0	0	0	0	0
Participaciones y Aportaciones	0	0	0	0	0	0
Transferencias, Asignaciones, Subsidios y Otras Ayudas	0	0	0	0	0	0
Ingresos de Organismos y Empresas	1,415,857,246	27,494,001	1,443,351,247	0	671,433,053	(744,424,193)
Cuotas y Aportaciones de Seguridad Social	0	0	0	0	0	0
Ingresos por Ventas de Bienes y Servicios	113,000,000	0	113,000,000	0	30,547,650	(82,452,350)
Transferencias, Asignaciones, Subsidios y Otras Ayudas	1,302,857,246	27,494,001	1,330,351,247	0	640,885,403	(661,971,843)
Ayudas	0	0	0	0	0	0
Ingresos derivados de financiamiento	0	0	0	0	0	0
Ingresos Derivados de Financiamiento	0	0	0	0	0	0
Total	1,415,857,246	27,494,001	1,443,351,247	0	671,433,053	(744,424,193)

INGRID ELENA SEPÚLVEDA LUGO
COORDINADORA DE PRESUPUESTO Y FINANZAS

C.P. Y L.A.E. JULIETA M. SÁENZ SEPÚLVEDA
DIRECTORA DE ADMINISTRACIÓN FINANCIERA

SEPSECRETARÍA DE
EDUCACIÓN PÚBLICA**conalep****Colegio Nacional de Educación Profesional Técnica**

ORGANISMO PÚBLICO DESCENTRALIZADO DEL ESTADO

ESTADO ANALÍTICO DEL EJERCICIO PRESUPUESTO DE EGRESOS**POR CAPÍTULO DEL GASTO**

DEL 1 DE ENERO AL 30 DE JUNIO DE 2015

(Pesos)

Ejercicio del Presupuesto		Egresos					Subejercicio
		Aprobado	Ampliaciones /(Reducciones)	Modificado	Devengado	Pagado	
Capítulo del Gasto		1	2	(3=1+2)	4	5	(6=3-4)
1000	Servicios Personales	1,071,572,664	(22,771,233)	1,048,801,431	535,706,827	535,706,820	513,094,604
2000	Materiales y Suministros	15,407,834	16,168,930	31,576,764	14,109,005	14,109,005	17,467,759
3000	Servicios Generales	263,562,919	(27,056,081)	236,506,838	96,981,663	96,981,662	139,525,176
4000	Transferencias, Asignaciones, Subsidios y Otras Ayudas	65,313,829	0	65,313,829	29,605,853	29,605,853	35,707,977
5000	Bienes Muebles, inmuebles e Intangibles	0	61,152,385	61,152,385	0	0	61,152,385
6000	Inversión Pública	0	0	0	0	0	0
7000	Inversiones Financieras y Otras Provisiones	0	0	0	0	0	0
8000	Participaciones y Aportaciones	0	0	0	0	0	0
9000	Deuda Pública	0	0	0	0	0	0
Total del Gasto		1,415,857,246	27,494,001	1,443,351,247	676,403,346	676,403,339	766,947,901


ING. LUZ ELENA SEPÚLVEDA LUGO
COORDINADORA DE PRESUPUESTO Y FINANZAS


C.P. Y L.A.E. JULIETA M. SÁENZ SEPÚLVEDA
DIRECTORA DE ADMINISTRACIÓN FINANCIERA

SEP

SECRETARÍA DE
EDUCACIÓN PÚBLICA



conalep

Colegio Nacional de Educación Profesional Técnica
ORGANISMO PÚBLICO DESCENTRALIZADO DEL ESTADO

COLEGIO NACIONAL DE EDUCACIÓN PROFESIONAL TÉCNICA
ESTADO ANALÍTICO DEL EJERCICIO PRESUPUESTO DE EGRESOS
CLASIFICACIÓN POR OBJETO DEL GASTO (CAPÍTULO Y CONCEPTO)
DEL 1 DE ENERO AL 30 DE JUNIO DE 2015
pesos

Ejercicio del Presupuesto	Egresos					
	Aprobado	Ampliaciones /(Reducciones)	Modificado	Devengado	Pagado	Subejercicio
Capítulo del Gasto	1	2	(3=1+2)	4	5	6=(3-4)
Servicios Personales.	1,071,572,664	(22,771,233)	1,048,801,431	535,706,827	535,706,820	513,094,604
Remuneraciones al Personal de Carácter Permanente.	304,131,461	6,000,000	310,131,461	147,703,129	147,703,123	162,428,332
Remuneraciones al Personal de Carácter Transitorio.	286,437,002	(28,771,233)	257,665,769	138,714,271	138,714,271	118,951,498
Remuneraciones Adicionales y Especiales.	138,911,090	0	138,911,090	67,927,778	67,927,778	70,983,312
Seguridad Social.	121,270,757	0	121,270,757	77,199,150	77,199,150	44,071,607
Otras Prestaciones Sociales y Económicas.	220,822,354	0	220,822,354	104,162,498	104,162,498	116,659,856
Previsiones.	0	0	0	0	0	0
Pago de Estímulos a Servidores Públicos.	0	0	0	0	0	0
Materiales y Suministros.	15,407,834	16,168,930	31,576,764	14,109,005	14,109,005	17,467,759
Materiales de Administración, Emisión de Documentos y Artículos Oficiales.	4,062,698	15,824,292	19,886,990	8,992,036	8,992,036	10,894,954
Alimentos y Utensilios.	2,960,858	60,724	3,021,582	1,190,665	1,190,665	1,830,917
Materias Primas y Materiales de Producción y Comercialización.	0	0	0	0	0	0
Materiales y Artículos de Construcción y de Reparación.	475,272	1,147,541	1,622,813	1,040,334	1,040,334	582,479
Productos Químicos, Farmacéuticos y de Laboratorio.	106,943	(44,172)	62,771	4,309	4,309	58,463
Combustibles, Lubricantes y Aditivos.	1,059,720	-23,410	1,036,310	581,539	581,539	454,772
Vestuario, Blancos, Prendas de Protección y Artículos Deportivos.	6,731,648	(1,103,555)	5,628,093	2,070,620	2,070,620	3,557,473
Materiales y Suministros para Seguridad.	0	0	0	0	0	0
Herramientas, Refacciones y Accesorios Menores.	10,695	307,509	318,204	229,501	229,501	88,702
Servicios Generales.	263,562,919	(27,056,081)	236,506,838	96,981,663	96,981,662	139,525,176
Servicios Básicos.	79,181,234	(8,201,772)	70,979,462	18,532,420	18,532,420	52,447,042
Servicios de Arrendamiento.	33,867,728	(12,730,904)	21,136,824	7,950,669	7,950,669	13,186,155
Servicios Profesionales, Científicos, Técnicos y Otros Servicios.	49,278,457	(10,523,669)	38,754,788	15,802,372	15,802,372	22,952,416
Servicios Financieros, Bancarios y Comerciales.	15,354,774	(7,177,448)	8,177,326	7,493,394	7,493,394	683,932
Servicios de Instalación, Reparación, Mantenimiento y Conservación.	28,440,710	4,646,620	33,087,330	12,780,955	12,780,954	20,306,375
Servicios de Comunicación Social y Publicidad.	2,160,000	(432,000)	1,728,000	0	0	1,728,000
Servicios de Traslado y Viáticos.	11,051,140	(2,315,963)	8,735,177	2,236,122	2,236,122	6,499,056
Servicios Oficiales.	7,180,000	8,049,136	15,229,136	3,091,388	3,091,388	12,137,747
Otros Servicios Generales.	37,048,876	1,629,920	38,678,796	29,094,343	29,094,343	9,584,453
Transferencias, Asignaciones, Subsidios y Otras Ayudas.	65,313,829	0	65,313,829	29,605,853	29,605,853	35,707,977
Transferencias Internas y Asignaciones	0	0	0	0	0	0
Transferencias al Resto del Sector Público.	0	0	0	0	0	0
Subsidios y Subvenciones.	65,313,829	0	65,313,829	29,605,853	29,605,853	35,707,977
Ayudas Sociales.	0	0	0	0	0	0
Pensiones y Jubilaciones.	0	0	0	0	0	0
Transferencias a Fideicomisos, Mandatos y Otros Análogos.	0	0	0	0	0	0
Transferencias a la Seguridad Social.	0	0	0	0	0	0
Donativos.	0	0	0	0	0	0
Transferencias al Exterior.	0	0	0	0	0	0

SEP


SECRETARÍA DE
EDUCACIÓN PÚBLICA

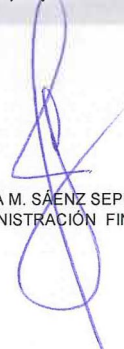


conalep
Colegio Nacional de Educación Profesional Técnica
ORGANISMO PÚBLICO DESCENTRALIZADO DEL ESTADO

COLEGIO NACIONAL DE EDUCACIÓN PROFESIONAL TÉCNICA
ESTADO ANALÍTICO DEL EJERCICIO PRESUPUESTO DE EGRESOS
CLASIFICACIÓN ADMINISTRATIVA
DEL 1 DE ENERO AL 30 DE JUNIO DE 2015
pesos


Ejercicio del Presupuesto	Egresos					Subejercicio
	Aprobado	Ampliaciones /(Reducciones)	Modificado (3=1+2)	Devengado	Pagado	
Capítulo del Gasto	1	2	(3=1+2)	4	5	6=(3-4)
L5X Colegio Nacional de Educación Profesional Técnica.	1,415,857,246	27,494,001	1,443,351,247	676,403,346	676,403,339	766,947,901
Total del Gasto	1,415,857,246	27,494,001	1,443,351,247	676,403,346	676,403,339	766,947,901



ING. LUZ ELENA SEPÚLVEDA LUGO
COORDINADORA DE PRESUPUESTO Y FINANZAS


C.P. Y L.A.E. JULIETA M. SÁENZ SEPÚLVEDA
DIRECTORA DE ADMINISTRACIÓN FINANCIERA

SEPSECRETARÍA DE
EDUCACIÓN PÚBLICA**conalep**
Colegio Nacional de Educación Profesional Técnica
ORGANISMO PÚBLICO DESCENTRALIZADO DEL ESTADO**COLEGIO NACIONAL DE EDUCACIÓN PROFESIONAL TÉCNICA**
ESTADO ANALÍTICO DEL EJERCICIO PRESUPUESTO DE EGRESOS
CLASIFICACIÓN ECONÓMICA (POR TIPO DE GASTO)
DEL 1 DE ENERO AL 30 DE JUNIO DE 2015
pesos

Ejercicio del Presupuesto	Egresos					Subejercicio
	Aprobado	Ampliaciones /(Reducciones)	Modificado	Devengado	Pagado	
Capítulo del Gasto	1	2	(3=1+2)	4	5	6=(3-4)
Gasto Corriente.	1,414,011,781	(46,923,837)	1,367,087,944	675,832,713	675,832,706	691,255,230
Gasto de Capital.	1,845,465	74,417,839	76,263,304	570,633	570,633	75,692,671
Amortización de la Deuda y Disminución de Pasivos.	0	0	0	0	0	0
Total del Gasto	1,415,857,246	27,494,001	1,443,351,247	676,403,346	676,403,339	766,947,901


 ING. LUZ ELENA SEPÚLVEDA LUGO
 COORDINADORA DE PRESUPUESTO Y FINANZAS


 C.P. Y L.A.E. JULIETA M. SÁENZ SEPÚLVEDA
 DIRECTORA DE ADMINISTRACIÓN FINANCIERA



COLEGIO NACIONAL DE EDUCACIÓN PROFESIONAL TÉCNICA
ESTADO ANALÍTICO DEL EJERCICIO PRESUPUESTO DE EGRESOS
CLASIFICACIÓN FUNCIONAL (FINALIDAD Y FUNCIÓN)
DEL 1 DE ENERO AL 30 DE JUNIO DE 2015
pesos

Ejercicio del Presupuesto Capítulo del Gasto	Ampliaciones /(Reducciones)		Egresos			Subejercicio 6=(3-4)
	Aprobado 1	2	Modificado (3=1+2)	Devengado 4	Pagado 5	
Gobierno.	9,382,225	(419,294)	8,962,931	3,965,186	3,965,186	4,997,745
Legislación.	0	0	0	0	0	0
Justicia.	0	0	0	0	0	0
Coordinación de la Política de Gobierno.	9,382,225	(419,294)	8,962,931	3,965,186	3,965,186	4,997,745
Relaciones Exteriores.	0	0	0	0	0	0
Asuntos Financieros y Hacendarios.	0	0	0	0	0	0
Seguridad Nacional.	0	0	0	0	0	0
Asuntos de Orden Público y de Seguridad Interior.	0	0	0	0	0	0
Otros Servicios Generales.	0	0	0	0	0	0
Desarrollo Social.	1,406,475,021	27,913,296	1,434,388,317	672,438,161	672,438,153	761,950,156
Protección Ambiental.	0	0	0	0	0	0
Vivienda y Servicios a la Comunidad.	0	0	0	0	0	0
Salud.	0	0	0	0	0	0
Recreación, Cultura y Otras Manifestaciones Sociales.	0	0	0	0	0	0
Educación.	1,406,475,021	27,913,296	1,434,388,317	672,438,161	672,438,153	761,950,156
Total del Gasto	1,415,857,246	27,494,001	1,443,351,247	676,403,346	676,403,339	766,947,901

ING. LUZ ELENA SEPÚLVEDA LUGO
COORDINADORA DE PRESUPUESTO Y FINANZAS

C.P. Y L.A.E. JUL E.T.A.M. SÁENZ SEPÚLVEDA
DIRECTORA DE ADMINISTRACIÓN FINANCIERA