


COLEGIO NACIONAL DE EDUCACION PROFESIONAL TECNICA
ESTADO ANALITICO DE INGRESOS
DEL 1 DE ENERO AL 31 DE MARZO DE 2015
(Pesos)

Rubros de los Ingresos	Ingreso						Diferencia (5-1)
	Estimado 1	Ampliaciones y Reducciones 2	Modificado (3=1+2)	Devengado 4	Recaudado 5		
Impuestos	0	0	0	0	0	0	
Cuotas y Aportaciones de Seguridad Social	0	0	0	0	0	0	
Contribuciones de Mejoras	0	0	0	0	0	0	
Derechos	0	0	0	0	0	0	
Productos	0	0	0	0	0	0	
Coriente	0	0	0	0	0	0	
Capital	0	0	0	0	0	0	
Aprovechamientos	0	0	0	0	0	0	
Coriente	0	0	0	0	0	0	
Capital	0	0	0	0	0	0	
Ingresos por Venta de Bienes y Servicios	113,000,000	0	113,000,000	0	25,037,399	(87,962,601)	
Participaciones y Aportaciones	0	0	0	0	0	0	
Transferencias, Asignaciones, Subsidios y Otras Ayudas	1,302,857,246	(21,531,508)	1,281,325,738	0	355,160,189	(947,697,057)	
Ingresos Derivados de Financiamientos	0	0	0	0	0	0	
Total	1,415,857,246	(21,531,508)	1,394,325,738	0	380,197,588	(1,035,659,658)	

Ingresos por Fuente de Financiamiento	Ingreso						Diferencia (6=5-1)
	Estimado 1	Ampliaciones y Reducciones 2	Modificado (3=1+2)	Devengado 4	Recaudado 5		
Ingresos del Gobierno	0	0	0	0	0	0	
Impuestos	0	0	0	0	0	0	
Contribuciones de Mejoras	0	0	0	0	0	0	
Derechos	0	0	0	0	0	0	
Productos	0	0	0	0	0	0	
Coriente	0	0	0	0	0	0	
Capital	0	0	0	0	0	0	
Aprovechamientos	0	0	0	0	0	0	
Coriente	0	0	0	0	0	0	
Capital	0	0	0	0	0	0	
Participaciones y Aportaciones	0	0	0	0	0	0	
Transferencias, Asignaciones, Subsidios y Otras Ayudas	0	0	0	0	0	0	
Ayudas	0	0	0	0	0	0	
Ingresos de Organismos y Empresas	1,415,857,246	(21,531,508)	1,394,325,738	0	380,197,588	(1,035,659,658)	
Cuotas y Aportaciones de Seguridad Social	0	0	0	0	0	0	
Ingresos por Ventas de Bienes y Servicios	113,000,000	0	113,000,000	0	25,037,399	(87,962,601)	
Transferencias, Asignaciones, Subsidios y Otras Ayudas	1,302,857,246	(21,531,508)	1,281,325,738	0	355,160,189	(947,697,057)	
Ayudas	0	0	0	0	0	0	
Ingresos derivados de financiamiento	0	0	0	0	0	0	
Ingresos Derivados de Financiamiento	0	0	0	0	0	0	
Total	1,415,857,246	(21,531,508)	1,394,325,738	0	380,197,588	(1,035,659,658)	


ING. LUZ ELENA SEPULVEDA LUGO
COORDINADORA DE PRESUPUESTO Y FINANZAS


C.P. Y L.A.E. JULIETA M. SAENZ SEPULVEDA
DIRECTORA DE ADMINISTRACIÓN FINANCIERA

SEP

SECRETARÍA DE
EDUCACIÓN PÚBLICA

conalep

Colegio Nacional de Educación Profesional Técnica
ORGANISMO PÚBLICO ACREDITADO DEL ESTADO

COLEGIO NACIONAL DE EDUCACION PROFESIONAL TECNICA
ESTADO ANALITICO DEL EJERCICIO PRESUPUESTO DE EGRESOS
CLASIFICACIÓN POR OBJETO DEL GASTO (CAPITULO Y CONCEPTO)
DEL 1 DE ENERO AL 31 DE MARZO DE 2015
pesos

Ejercicio del Presupuesto	Egresos					Subejercicio
	Aprobado	Ampliaciones /(Reducciones)	Modificado	Devengado	Pagado	
Capítulo del Gasto	1	2	(3=1+2)	4	5	6=(3-4)
Servicios Personales.	1,071,572,664	(28,771,233)	1,042,801,431	291,116,889	291,116,889	751,684,542
Remuneraciones al Personal de Carácter Permanente.	304,131,461	0	304,131,461	75,683,823	75,683,823	228,447,638
Remuneraciones al Personal de Carácter Transitorio.	286,437,002	(28,771,233)	257,665,769	78,307,522	78,307,522	179,358,247
Remuneraciones Adicionales y Especiales.	138,911,090	0	138,911,090	47,868,803	47,868,803	91,042,287
Seguridad Social.	121,270,757	0	121,270,757	36,799,416	36,799,416	84,471,341
Otras Prestaciones Sociales y Económicas.	220,822,354	0	220,822,354	52,457,325	52,457,325	168,365,029
Previsiones.	0	0	0	0	0	0
Pago de Estimulos a Servidores Públicos.	0	0	0	0	0	0
Materiales y Suministros.	15,407,834	648,694	16,056,528	2,789,822	2,789,822	13,266,706
Materiales de Administración, Emisión de Documentos y Artículos Oficiales.	4,062,698	1,610,901	5,673,599	1,319,115	1,319,115	4,354,484
Alimentos y Utensilios.	2,960,858	20,150	2,981,008	481,668	481,668	2,499,340
Materias Primas y Materiales de Produc Materiales y Artículos de Construcción y de Reparación.	475,272	489,708	964,980	417,870	417,870	547,110
Productos Químicos, Farmacéuticos y de Laboratorio.	106,943	(67,172)	39,771	0	0	39,771
Combustibles, Lubricantes y Aditivos.	1,059,720	0	1,059,720	264,929	264,929	794,791
Vestuario, Blancos, Prendas de Protección y Artículos Deportivos.	6,731,648	(1,402,754)	5,328,894	306,240	306,240	5,022,654
Materiales y Suministros para Seguridad.	0	0	0	0	0	0
Herramientas, Refacciones y Accesorios Menores.	10,695	(2,139)	8,556	0	0	8,556
Servicios Generales.	263,562,919	-23,071,845	240,491,074	59,017,070	59,017,070	181,474,004
Servicios Básicos.	79,181,234	(1,651,139)	77,530,095	17,228,951	17,228,951	60,301,144
Servicios de Arrendamiento.	33,867,728	(10,450,330)	23,417,398	3,681,754	3,681,754	19,735,644
Servicios Profesionales, Científicos, Téc Servicios Financieros, Bancarios y Comerciales.	49,278,457	(10,382,678)	38,895,779	8,477,209	8,477,209	30,418,570
Servicios de Instalación, Reparación, Mantenimiento y Conservación.	15,354,774	(1,909,993)	13,444,781	1,668,299	1,668,299	11,776,482
Servicios de Comunicación Social y Publicidad.	28,440,710	2,997,599	31,438,309	8,759,293	8,759,293	22,679,016
Servicios de Traslado y Viáticos.	2,160,000	(432,000)	1,728,000	0	0	1,728,000
Servicios de Traslado y Viáticos.	11,051,140	(2,636,579)	8,414,561	1,409,886	1,409,886	7,004,675
Servicios Oficiales.	7,180,000	8,427,843	15,607,843	1,893,984	1,893,984	13,713,859
Otros Servicios Generales.	37,048,876	(7,034,568)	30,014,308	15,897,694	15,897,694	14,116,614
Transferencias, Asignaciones, Subsidios y Otras Ayudas.	65,313,829	0	65,313,829	27,097,771	27,097,771	38,216,058
Transferencias Internas y Asignaciones	0	0	0	0	0	0
Transferencias al Resto del Sector Públi	0	0	0	0	0	0
Subsidios y Subvenciones.	65,313,829	0	65,313,829	27,097,771	27,097,771	38,216,058
Ayudas Sociales.	0	0	0	0	0	0
Pensiones y Jubilaciones.	0	0	0	0	0	0
Transferencias a Fideicomisos, Mandatos y Otros Análogos.	0	0	0	0	0	0
Transferencias a la Seguridad Social.	0	0	0	0	0	0
Donativos.	0	0	0	0	0	0
Transferencias al Exterior.	0	0	0	0	0	0
Bienes Muebles, Inmuebles e Intangibles	0	29,662,876	29,662,876	0	0	29,662,876
Mobiliario y Equipo de Administración.	0	9,120,828	9,120,828	0	0	9,120,828

SEP

SECRETARÍA DE
EDUCACIÓN PÚBLICA



Colegio Nacional de Educación Profesional Técnica

COLEGIO NACIONAL DE EDUCACION PROFESIONAL TECNICA
ESTADO ANALITICO DEL EJERCICIO PRESUPUESTO DE EGRESOS
CLASIFICACIÓN POR OBJETO DEL GASTO (CAPITULO Y CONCEPTO)
DEL 1 DE ENERO AL 31 DE MARZO DE 2015
pesos

Ejercicio del Presupuesto	Egresos					Subejercicio
	Aprobado	Ampliaciones /(Reducciones)	Modificado	Devengado	Pagado	
Capítulo del Gasto	1	2	(3=1+2)	4	5	6=(3-4)
Mobiliario y Equipo Educativo y Recreativo.	0	10,334,806	10,334,806	0	0	10,334,806
Equipo e Instrumental Médico y de Laboratorio.	0	0	0	0	0	0
Vehículos y Equipo de Transporte.	0	0	0	0	0	0
Equipo de Defensa y Seguridad.	0	0	0	0	0	0
Maquinaria, Otros Equipos y Herramientas.	0	10,207,242	10,207,242	0	0	10,207,242
Activos Biológicos.	0	0	0	0	0	0
Bienes Inmuebles.	0	0	0	0	0	0
Activos Intangibles.	0	0	0	0	0	0
Inversión Pública	0	0	0	0	0	0
Obra Pública en Bienes de Dominio Público.	0	0	0	0	0	0
Obra Pública en Bienes Propios.	0	0	0	0	0	0
Proyectos Productivos y Acciones de Fomento.	0	0	0	0	0	0
Inversiones Financieras y Otras Provisiones	0	0	0	0	0	0
Inversiones para el Fomento de Actividades Productivas.	0	0	0	0	0	0
Acciones y Participaciones de Capital.	0	0	0	0	0	0
Compra de Títulos y Valores.	0	0	0	0	0	0
Concesión de Préstamos.	0	0	0	0	0	0
Inversiones en Fideicomisos, Mandatos y Otros Análogos.	0	0	0	0	0	0
Otras Inversiones Financieras.	0	0	0	0	0	0
Erogaciones Especiales.	0	0	0	0	0	0
Participaciones y Aportaciones	0	0	0	0	0	0
Participaciones.	0	0	0	0	0	0
Aportaciones.	0	0	0	0	0	0
Convenios.	0	0	0	0	0	0
Deuda Pública	0	0	0	0	0	0
Amortización de la Deuda Pública.	0	0	0	0	0	0
Intereses de la Deuda Pública.	0	0	0	0	0	0
Comisiones de la Deuda Pública.	0	0	0	0	0	0
Gastos de la Deuda Pública.	0	0	0	0	0	0
Costo por Coberturas.	0	0	0	0	0	0
Apoyos Financieros.	0	0	0	0	0	0
Adeudos de Ejercicios Fiscales Anteriores. (Adefas).	0	0	0	0	0	0
Total del Gasto	1,415,857,246	(21,531,508)	1,394,325,738	380,021,552	380,021,552	1,014,304,186

ING. LUZ ELENA SEPULVEDA LUGO
COORDINADORA DE PRESUPUESTO Y FINANZAS

C.P. Y L.A.E. JULIETA M. SAENZ SEPULVEDA
DIRECTORA DE ADMINISTRACIÓN FINANCIERA

SEP

SECRETARÍA DE
EDUCACIÓN PÚBLICA



conafep

Colegio Nacional de Educación Profesional Técnica

ORGANISMO PÚBLICO DESCENTRALIZADO DEL ESTADO

COLEGIO NACIONAL DE EDUCACION PROFESIONAL TECNICA
ESTADO ANALITICO DEL EJERCICIO PRESUPUESTO DE EGRESOS
CLASIFICACION ADMINISTRATIVA
DEL 1 DE ENERO AL 31 DE MARZO DE 2015
pesos

Ejercicio del Presupuesto	Egresos					Subejercicio
	Aprobado	Ampliaciones /(Reducciones)	Modificado	Devengado	Pagado	
Capítulo del Gasto	1	2	(3=1+2)	4	5	6=(3-4)
L5X Colegio Nacional de Educación Profesional Técnica.	1,415,857,246	(21,531,508)	1,394,325,738	380,021,552	380,021,552	1,014,304,186
Total del Gasto	1,415,857,246	(21,531,508)	1,394,325,738	380,021,552	47,868,803	1,014,304,186

ING. LUZ ELENA SEPULVEDA LUGO
COORDINADORA DE PRESUPUESTO Y FINANZAS

C.P. Y L.A.E. JULIETA M. SAENZ SEPULVEDA
DIRECTORA DE ADMINISTRACIÓN FINANCIERA

SEP


SECRETARÍA DE
EDUCACIÓN PÚBLICA




Colegio Nacional de Educación Profesional Técnica
ORGANISMO PÚBLICO DESCENTRALIZADO DEL ESTADO

COLEGIO NACIONAL DE EDUCACION PROFESIONAL TECNICA
ESTADO ANALITICO DEL EJERCICIO PRESUPUESTO DE EGRESOS
CLASIFICACION ECONOMICA (POR TIPO DE GASTO)
DEL 1 DE ENERO AL 31 DE MARZO DE 2015
pesos


Ejercicio del Presupuesto Capítulo del Gasto	Ampliaciones /(Reducciones)		Egresos			Subejercicio 6=(3-4)
	Aprobado 1	2	Modificado (3=1+2)	Devengado 4	Pagado 5	
Gasto Corriente.	1,414,011,781	(64,459,837)	1,349,551,944	379,675,919	379,675,919	969,876,025
Gasto de Capital.	1,845,465	42,928,329	44,773,794	345,633	345,633	44,428,161
Amortización de la Deuda y Disminución de Pasivos.	0	0	0	0	0	0
Total del Gasto	1,415,857,246	(21,531,508)	1,394,325,738	380,021,552	47,868,803	1,014,304,186


ING. LUZ ELENA SEPULVEDA LUGO
COORDINADORA DE PRESUPUESTO Y FINANZAS


C.P. Y L.A.E. JULIETA M. SAENZ SEPULVEDA
DIRECTORA DE ADMINISTRACIÓN FINANCIERA

COLEGIO NACIONAL DE EDUCACION PROFESIONAL TECNICA
ESTADO ANALITICO DEL EJERCICIO PRESUPUESTO DE EGRESOS
CLASIFICACIÓN FUNCIONAL (FINALIDAD Y FUNCION)
DEL 1 DE ENERO AL 31 DE MARZO DE 2015
pesos

Ejercicio del Presupuesto Capítulo del Gasto	Egresos					Subejercicio 6=(3-4)
	Aprobado 1	Ampliaciones /(Reducciones) 2	Modificado (3=1+2)	Devengado 4	Pagado 5	
Gobierno.	9,382,225	(149,186)	9,233,039	1,976,364	1,976,364	7,256,675
Legislación.	0	0	0	0	0	0
Justicia.	0	0	0	0	0	0
Coordinación de la Política de Gobierno.	9,382,225	(149,186)	9,233,039	1,976,364	1,976,364	7,256,675
Relaciones Exteriores.	0	0	0	0	0	0
Asuntos Financieros y Hacendarios.	0	0	0	0	0	0
Seguridad Nacional.	0	0	0	0	0	0
Asuntos de Orden Público y de Seguridad Interior.	0	0	0	0	0	0
Otros Servicios Generales.	0	0	0	0	0	0
Desarrollo Social.	1,406,475,021	(21,382,321)	1,385,092,700	378,045,189	378,045,189	1,007,047,511
Protección Ambiental.	0	0	0	0	0	0
Vivienda y Servicios a la Comunidad.	0	0	0	0	0	0
Salud.	0	0	0	0	0	0
Recreación, Cultura y Otras Manifestaciones Sociales.	0	0	0	0	0	0
Educación.	1,406,475,021	(21,382,321)	1,385,092,700	378,045,189	378,045,189	1,007,047,511
Total del Gasto	1,415,857,246	(21,531,507)	1,394,325,739	380,021,553	380,021,553	1,014,304,186


ING. LUZ ELENA SEPULVEDA LUGO
COORDINADORA DE PRESUPUESTO Y FINANZAS


C.P. Y L.A.E. JULIETA M. SAENZ SEPULVEDA
DIRECTORA DE ADMINISTRACIÓN FINANCIERA