


COLEGIO NACIONAL DE EDUCACIÓN PROFESIONAL TÉCNICA
ESTADO ANALÍTICO DEL EJERCICIO DEL PRESUPUESTO DE EGRESOS EN CLASIFICACIÓN POR OBJETO DEL GASTO (ARMONIZADO)
DEL 1° DE ENERO AL 31 DE MARZO DE 2017
(PESOS)


| CONCEPTO | APROBADO | AMPLIACIONES / (REDUCCIONES) | MODIFICADO | DEVENGADO | PAGADO | SUB EJERCICIO |
|---|------------------------|---------------------------------|------------------------|----------------------|----------------------|------------------------|
| | 1 | 2 | 3 = (1+2) | 4 | 5 | 6 = (3-4) |
| Servicios personales | 1,173,692,021.0 | -195,447.0 | 1,173,496,574.0 | 286,175,075.0 | 286,175,075.0 | 887,321,499.0 |
| Remuneraciones al personal de carácter permanente | 344,444,248.0 | -21,156.0 | 344,423,092.0 | 82,965,383.0 | 82,965,383.0 | 261,457,709.0 |
| Remuneraciones al personal de carácter transitorio | 295,573,940.0 | 0.0 | 295,573,940.0 | 75,926,993.0 | 75,926,993.0 | 219,646,947.0 |
| Remuneraciones adicionales y especiales | 151,231,674.0 | 0.0 | 151,231,674.0 | 40,294,941.0 | 40,294,941.0 | 110,936,733.0 |
| Seguridad social | 124,525,498.0 | 2,055,969.0 | 126,581,467.0 | 29,849,546.0 | 29,849,546.0 | 96,731,921.0 |
| Otras prestaciones sociales y económicas | 257,916,661.0 | -2,230,260.0 | 255,686,401.0 | 57,138,212.0 | 57,138,212.0 | 198,548,189.0 |
| Materiales y suministros | 29,684,263.0 | -8,026,284.0 | 21,657,979.0 | 866,116.0 | 866,116.0 | 20,791,863.0 |
| Materiales de administración, emisión de documentos y artículos oficiales | 20,237,044.0 | -9,213,369.0 | 11,023,675.0 | 292,215.0 | 292,215.0 | 10,731,460.0 |
| Alimentos y utensilios | 1,038,151.0 | 1,973,287.0 | 3,011,438.0 | 356,894.0 | 356,894.0 | 2,654,544.0 |
| Materiales y artículos de construcción y de reparación | 1,884,000.0 | -801,353.0 | 1,082,647.0 | 271.0 | 271.0 | 1,082,376.0 |
| Productos químicos, farmacéuticos y de laboratorio | 232,100.0 | -7,000.0 | 225,100.0 | 0.0 | 0.0 | 225,100.0 |
| Combustibles, lubricantes y aditivos | 1,203,813.0 | 0.0 | 1,203,813.0 | 206,690.0 | 206,690.0 | 997,123.0 |
| Vestuario, blancos, prendas de protección y artículos deportivos | 4,576,455.0 | 0.0 | 4,576,455.0 | 0.0 | 0.0 | 4,576,455.0 |
| Herramientas, refacciones y accesorios menores | 512,700.0 | 22,151.0 | 534,851.0 | 10,046.0 | 10,046.0 | 524,805.0 |
| Servicios generales | 239,614,140.0 | -3,988,414.0 | 235,625,726.0 | 24,640,235.0 | 24,640,235.0 | 210,985,491.0 |
| Servicios básicos | 128,352,426.0 | -20,255,925.0 | 108,096,501.0 | 4,239,171.0 | 4,239,171.0 | 103,857,330.0 |
| Servicios de arrendamiento | 19,985,107.0 | 3,654,640.0 | 23,639,747.0 | 3,265,152.0 | 3,265,152.0 | 20,374,595.0 |
| Servicios profesionales, científicos, técnicos y otros servicios | 14,597,685.0 | 16,623,355.0 | 31,221,040.0 | 4,357,770.0 | 4,357,770.0 | 26,863,270.0 |
| Servicios financieros, bancarios y comerciales | 10,563,176.0 | -1,744,797.0 | 8,818,379.0 | 295,229.0 | 295,229.0 | 8,523,150.0 |
| Servicios de instalación, reparación, mantenimiento y conservación | 33,890,737.0 | -7,926,581.0 | 25,964,156.0 | 3,630,080.0 | 3,630,080.0 | 22,334,076.0 |
| Servicios de comunicación social y publicidad | 0.0 | 0.0 | 0.0 | 0.0 | 0.0 | 0.0 |
| Servicios de traslado y viáticos | 3,619,393.0 | -28,458.0 | 3,590,935.0 | 635,747.0 | 635,747.0 | 2,955,188.0 |
| Servicios oficiales | 0.0 | 2,141,200.0 | 2,141,200.0 | 5,237.0 | 5,237.0 | 2,135,963.0 |
| Otros servicios generales | 28,605,616.0 | 3,548,152.0 | 32,153,768.0 | 8,211,849.0 | 8,211,849.0 | 23,941,919.0 |
| Transferencias, asignaciones, subsidios y otras ayudas | 47,829,582.0 | 12,027,480.0 | 59,857,062.0 | 28,642,234.0 | 28,642,234.0 | 31,203,828.0 |
| Subsidios y subvenciones | 47,829,582.0 | 12,017,000.0 | 59,846,582.0 | 28,642,234.0 | 28,642,234.0 | 31,203,828.0 |
| Ayudas sociales | 0.0 | 10,480.0 | 10,480.0 | 10,480.0 | 10,480.0 | 0.0 |
| Bienes muebles, inmuebles e intangibles | 0.0 | 0.0 | 0.0 | 0.0 | 0.0 | 0.0 |
| Mobiliario y equipo de administración | 0.0 | 0.0 | 0.0 | 0.0 | 0.0 | 0.0 |
| Mobiliario y equipo educacional y recreativo | 0.0 | 0.0 | 0.0 | 0.0 | 0.0 | 0.0 |
| Equipo e instrumental médico y de laboratorio | 0.0 | 0.0 | 0.0 | 0.0 | 0.0 | 0.0 |
| Maquinaria, otros equipós y herramientas | 0.0 | 0.0 | 0.0 | 0.0 | 0.0 | 0.0 |
| Total del Gasto | 1,490,820,006.0 | -182,665.0 | 1,490,637,341.0 | 340,334,660.0 | 340,334,660.0 | 1,150,302,681.0 |


ING. LUZ ELENA SEPÚLVEDA LUGO
COORDINADORA DE PRESUPUESTO Y FINANZAS



C.P. y L.A.E. JULIETA M. SÁENZ SEPÚLVEDA
DIRECTORA DE ADMINISTRACIÓN FINANCIERA

COLEGIO NACIONAL DE EDUCACIÓN PROFESIONAL TÉCNICA
ESTADO ANALÍTICO DEL EJERCICIO DEL PRESUPUESTO DE EGRESOS EN CLASIFICACIÓN ECONÓMICA (ARMONIZADO)
DEL 1° DE ENERO AL 31 DE MARZO DE 2017
(PESOS)

| CONCEPTO | APROBADO | AMPLIACIONES / (REDUCCIONES) | MODIFICADO | DEVENGADO | PAGADO | SUBEJERCICIO |
|------------------------|------------------------|---------------------------------|------------------------|----------------------|----------------------|------------------------|
| | 1 | 2 | 3 = (1+2) | 4 | 5 | 6 = (3-4) |
| Gasto Corriente | 1,490,820,006.0 | -182,665.0 | 1,490,637,341.0 | 340,334,660.0 | 340,334,660.0 | 1,150,302,681.0 |
| Gasto de Capital | 0.0 | 0.0 | 0.0 | 0.0 | 0.0 | 0.0 |
| Total del Gasto | 1,490,820,006.0 | -182,665.0 | 1,490,637,341.0 | 340,334,660.0 | 340,334,660.0 | 1,150,302,681.0 |



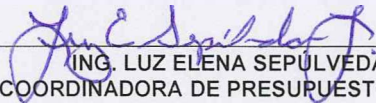
ING. LUZ ELENA SEPÚLVEDA LUGO
COORDINADORA DE PRESUPUESTO Y FINANZAS




C.P. y L.A.E. JULIETA M. SAENZ SEPÚLVEDA
DIRECTORA DE ADMINISTRACIÓN FINANCIERA

COLEGIO NACIONAL DE EDUCACIÓN PROFESIONAL TÉCNICA
ESTADO ANALÍTICO DEL EJERCICIO DEL PRESUPUESTO DE EGRESOS EN CLASIFICACIÓN ADMINISTRATIVA (ARMONIZADO)
DEL 1° DE ENERO AL 31 DE MARZO DE 2017
(PESOS)


| CONCEPTO | APROBADO | AMPLIACIONES / (REDUCCIONES) | MODIFICADO | DEVENGADO | PAGADO | SUBEJERCICIO |
|---|------------------------|---------------------------------|------------------------|----------------------|----------------------|------------------------|
| | 1 | 2 | 3 = (1+2) | 4 | 5 | 6 = (3-4) |
| Colegio Nacional de Educación Profesional Técnica | 1,490,820,006.0 | -182,665.0 | 1,490,637,341.0 | 340,334,660.0 | 340,334,660.0 | 1,150,302,681.0 |
| Total del Gasto | 1,490,820,006.0 | -182,665.0 | 1,490,637,341.0 | 340,334,660.0 | 340,334,660.0 | 1,150,302,681.0 |


ING. LUZ ELENA SEPÚLVEDA LUGO
COORDINADORA DE PRESUPUESTO Y FINANZAS


C.P. y L.A.E. JULIETA M. SAENZ SEPÚLVEDA
DIRECTORA DE ADMINISTRACIÓN FINANCIERA

COLEGIO NACIONAL DE EDUCACIÓN PROFESIONAL TÉCNICA
ESTADO ANALÍTICO DEL EJERCICIO DEL PRESUPUESTO DE EGRESOS EN CLASIFICACIÓN FUNCIONAL (ARMONIZADO)
DEL 1° DE ENERO AL 31 DE MARZO DE 2017
(PESOS)

| CONCEPTO | APROBADO | AMPLIACIONES / (REDUCCIONES) | MODIFICADO | DEVENGADO | PAGADO | SUB EJERCICIO |
|---|-----------------|---------------------------------|-----------------|---------------|---------------|-----------------|
| | 1 | 2 | 3 = (1+2) | 4 | 5 | 6 = (3-4) |
| Gobierno | 8,481,229.0 | 0.0 | 8,481,229.0 | 1,763,813.0 | 1,763,813.0 | 6,717,416.0 |
| Coordinación de la Política de Gobierno | 8,481,229.0 | 0.0 | 8,481,229.0 | 1,763,813.0 | 1,763,813.0 | 6,717,416.0 |
| Desarrollo Social | 1,482,338,777.0 | -182,665.0 | 1,482,156,112.0 | 338,570,847.0 | 338,570,847.0 | 1,143,585,265.0 |
| Educación | 1,482,338,777.0 | -182,665.0 | 1,482,156,112.0 | 338,570,847.0 | 338,570,847.0 | 1,143,585,265.0 |
| Total del Gasto | 1,490,820,006.0 | -182,665.0 | 1,490,637,341.0 | 340,334,660.0 | 340,334,660.0 | 1,150,302,681.0 |


ING. LUZ ELENA SEPÚLVEDA LUGO
COORDINADORA DE PRESUPUESTO Y FINANZAS


C.P. y L.A.E. JULIETA M. SAENZ SEPÚLVEDA
DIRECTORA DE ADMINISTRACIÓN FINANCIERA