


COLEGIO NACIONAL DE EDUCACIÓN PROFESIONAL TÉCNICA  
ESTADO ANALÍTICO DEL EJERCICIO DEL PRESUPUESTO DE EGRESOS EN CLASIFICACIÓN POR OBJETO DEL GASTO (ARMONIZADO)  
DEL 1° DE ENERO AL 31 DE MARZO DE 2017  
(PESOS)


CONCEPTO	APROBADO	AMPLIACIONES / (REDUCCIONES)	MODIFICADO	DEVENGADO	PAGADO	SUB EJERCICIO
	1	2	3 = (1+2)	4	5	6 = (3-4)
<b>Servicios personales</b>	<b>1,173,692,021.0</b>	<b>-195,447.0</b>	<b>1,173,496,574.0</b>	<b>286,175,075.0</b>	<b>286,175,075.0</b>	<b>887,321,499.0</b>
Remuneraciones al personal de carácter permanente	344,444,248.0	-21,156.0	344,423,092.0	82,965,383.0	82,965,383.0	261,457,709.0
Remuneraciones al personal de carácter transitorio	295,573,940.0	0.0	295,573,940.0	75,926,993.0	75,926,993.0	219,646,947.0
Remuneraciones adicionales y especiales	151,231,674.0	0.0	151,231,674.0	40,294,941.0	40,294,941.0	110,936,733.0
Seguridad social	124,525,498.0	2,055,969.0	126,581,467.0	29,849,546.0	29,849,546.0	96,731,921.0
Otras prestaciones sociales y económicas	257,916,661.0	-2,230,260.0	255,686,401.0	57,138,212.0	57,138,212.0	198,548,189.0
<b>Materiales y suministros</b>	<b>29,684,263.0</b>	<b>-8,026,284.0</b>	<b>21,657,979.0</b>	<b>866,116.0</b>	<b>866,116.0</b>	<b>20,791,863.0</b>
Materiales de administración, emisión de documentos y artículos oficiales	20,237,044.0	-9,213,369.0	11,023,675.0	292,215.0	292,215.0	10,731,460.0
Alimentos y utensilios	1,038,151.0	1,973,287.0	3,011,438.0	356,894.0	356,894.0	2,654,544.0
Materiales y artículos de construcción y de reparación	1,884,000.0	-801,353.0	1,082,647.0	271.0	271.0	1,082,376.0
Productos químicos, farmacéuticos y de laboratorio	232,100.0	-7,000.0	225,100.0	0.0	0.0	225,100.0
Combustibles, lubricantes y aditivos	1,203,813.0	0.0	1,203,813.0	206,690.0	206,690.0	997,123.0
Vestuario, blancos, prendas de protección y artículos deportivos	4,576,455.0	0.0	4,576,455.0	0.0	0.0	4,576,455.0
Herramientas, refacciones y accesorios menores	512,700.0	22,151.0	534,851.0	10,046.0	10,046.0	524,805.0
<b>Servicios generales</b>	<b>239,614,140.0</b>	<b>-3,988,414.0</b>	<b>235,625,726.0</b>	<b>24,640,235.0</b>	<b>24,640,235.0</b>	<b>210,985,491.0</b>
Servicios básicos	128,352,426.0	-20,255,925.0	108,096,501.0	4,239,171.0	4,239,171.0	103,857,330.0
Servicios de arrendamiento	19,985,107.0	3,654,640.0	23,639,747.0	3,265,152.0	3,265,152.0	20,374,595.0
Servicios profesionales, científicos, técnicos y otros servicios	14,597,685.0	16,623,355.0	31,221,040.0	4,357,770.0	4,357,770.0	26,863,270.0
Servicios financieros, bancarios y comerciales	10,563,176.0	-1,744,797.0	8,818,379.0	295,229.0	295,229.0	8,523,150.0
Servicios de instalación, reparación, mantenimiento y conservación	33,890,737.0	-7,926,581.0	25,964,156.0	3,630,080.0	3,630,080.0	22,334,076.0
Servicios de comunicación social y publicidad	0.0	0.0	0.0	0.0	0.0	0.0
Servicios de traslado y viáticos	3,619,393.0	-28,458.0	3,590,935.0	635,747.0	635,747.0	2,955,188.0
Servicios oficiales	0.0	2,141,200.0	2,141,200.0	5,237.0	5,237.0	2,135,963.0
Otros servicios generales	28,605,616.0	3,548,152.0	32,153,768.0	8,211,849.0	8,211,849.0	23,941,919.0
<b>Transferencias, asignaciones, subsidios y otras ayudas</b>	<b>47,829,582.0</b>	<b>12,027,480.0</b>	<b>59,857,062.0</b>	<b>28,642,234.0</b>	<b>28,642,234.0</b>	<b>31,203,828.0</b>
Subsidios y subvenciones	47,829,582.0	12,017,000.0	59,846,582.0	28,642,234.0	28,642,234.0	31,203,828.0
Ayudas sociales	0.0	10,480.0	10,480.0	10,480.0	10,480.0	0.0
<b>Bienes muebles, inmuebles e intangibles</b>	<b>0.0</b>	<b>0.0</b>	<b>0.0</b>	<b>0.0</b>	<b>0.0</b>	<b>0.0</b>
Mobiliario y equipo de administración	0.0	0.0	0.0	0.0	0.0	0.0
Mobiliario y equipo educacional y recreativo	0.0	0.0	0.0	0.0	0.0	0.0
Equipo e instrumental médico y de laboratorio	0.0	0.0	0.0	0.0	0.0	0.0
Maquinaria, otros equipós y herramientas	0.0	0.0	0.0	0.0	0.0	0.0
<b>Total del Gasto</b>	<b>1,490,820,006.0</b>	<b>-182,665.0</b>	<b>1,490,637,341.0</b>	<b>340,334,660.0</b>	<b>340,334,660.0</b>	<b>1,150,302,681.0</b>


  
ING. LUZ ELENA SEPÚLVEDA LUGO  
COORDINADORA DE PRESUPUESTO Y FINANZAS

  
C.P. y L.A.E. JULIETA M. SÁENZ SEPÚLVEDA  
DIRECTORA DE ADMINISTRACIÓN FINANCIERA

COLEGIO NACIONAL DE EDUCACIÓN PROFESIONAL TÉCNICA  
ESTADO ANALÍTICO DEL EJERCICIO DEL PRESUPUESTO DE EGRESOS EN CLASIFICACIÓN ECONÓMICA (ARMONIZADO)  
DEL 1° DE ENERO AL 31 DE MARZO DE 2017  
(PESOS)

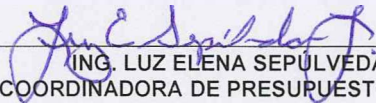
CONCEPTO	APROBADO	AMPLIACIONES / (REDUCCIONES)	MODIFICADO	DEVENGADO	PAGADO	SUBEJERCICIO
	1	2	3 = (1+2)	4	5	6 = (3-4)
Gasto Corriente	1,490,820,006.0	-182,665.0	1,490,637,341.0	340,334,660.0	340,334,660.0	1,150,302,681.0
Gasto de Capital	0.0	0.0	0.0	0.0	0.0	0.0
<b>Total del Gasto</b>	<b>1,490,820,006.0</b>	<b>-182,665.0</b>	<b>1,490,637,341.0</b>	<b>340,334,660.0</b>	<b>340,334,660.0</b>	<b>1,150,302,681.0</b>


  
\_\_\_\_\_  
ING. LUZ ELENA SEPÚLVEDA LUGO  
COORDINADORA DE PRESUPUESTO Y FINANZAS

  
\_\_\_\_\_  
C.P. y L.A.E. JULIETA M. SAENZ SEPÚLVEDA  
DIRECTORA DE ADMINISTRACIÓN FINANCIERA

COLEGIO NACIONAL DE EDUCACIÓN PROFESIONAL TÉCNICA  
ESTADO ANALÍTICO DEL EJERCICIO DEL PRESUPUESTO DE EGRESOS EN CLASIFICACIÓN ADMINISTRATIVA (ARMONIZADO)  
DEL 1° DE ENERO AL 31 DE MARZO DE 2017  
(PESOS)


CONCEPTO	APROBADO	AMPLIACIONES / (REDUCCIONES)	MODIFICADO	DEVENGADO	PAGADO	SUBEJERCICIO
	1	2	3 = (1+2)	4	5	6 = (3-4)
Colegio Nacional de Educación Profesional Técnica	1,490,820,006.0	-182,665.0	1,490,637,341.0	340,334,660.0	340,334,660.0	1,150,302,681.0
<b>Total del Gasto</b>	<b>1,490,820,006.0</b>	<b>-182,665.0</b>	<b>1,490,637,341.0</b>	<b>340,334,660.0</b>	<b>340,334,660.0</b>	<b>1,150,302,681.0</b>


  
ING. LUZ ELENA SEPÚLVEDA LUGO  
COORDINADORA DE PRESUPUESTO Y FINANZAS

  
C.P. y L.A.E. JULIETA M. SAENZ SEPÚLVEDA  
DIRECTORA DE ADMINISTRACIÓN FINANCIERA

COLEGIO NACIONAL DE EDUCACIÓN PROFESIONAL TÉCNICA  
ESTADO ANALÍTICO DEL EJERCICIO DEL PRESUPUESTO DE EGRESOS EN CLASIFICACIÓN FUNCIONAL (ARMONIZADO)  
DEL 1° DE ENERO AL 31 DE MARZO DE 2017  
(PESOS)

CONCEPTO	APROBADO	AMPLIACIONES / (REDUCCIONES)	MODIFICADO	DEVENGADO	PAGADO	SUB EJERCICIO
	1	2	3 = (1+2)	4	5	6 = (3-4)
Gobierno	8,481,229.0	0.0	8,481,229.0	1,763,813.0	1,763,813.0	6,717,416.0
Coordinación de la Política de Gobierno	8,481,229.0	0.0	8,481,229.0	1,763,813.0	1,763,813.0	6,717,416.0
Desarrollo Social	1,482,338,777.0	-182,665.0	1,482,156,112.0	338,570,847.0	338,570,847.0	1,143,585,265.0
Educación	1,482,338,777.0	-182,665.0	1,482,156,112.0	338,570,847.0	338,570,847.0	1,143,585,265.0
Total del Gasto	1,490,820,006.0	-182,665.0	1,490,637,341.0	340,334,660.0	340,334,660.0	1,150,302,681.0

  
ING. LUZ ELENA SEPÚLVEDA LUGO  
COORDINADORA DE PRESUPUESTO Y FINANZAS

  
C.P. y L.A.E. JULIETA M. SAENZ SEPÚLVEDA  
DIRECTORA DE ADMINISTRACIÓN FINANCIERA