

COLEGIO NACIONAL DE EDUCACIÓN PROFESIONAL TÉCNICA
ESTADO ANALÍTICO DE INGRESOS
DEL 1° DE ENERO AL 31 DE MARZO DE 2016
(Pesos)

Rubros de los Ingresos	Ingreso					Diferencia (5-1)
	Estimado	Ampliaciones y Reducciones	Modificado (3=1+2)	Devengado	Recaudado	
	1	2	3	4	5	
Impuestos	0.0	0.0	0.0	0.0	0.0	0.0
Cuotas y Aportaciones de Seguridad Social	0.0	0.0	0.0	0.0	0.0	0.0
Contribuciones de Mejoras	0.0	0.0	0.0	0.0	0.0	0.0
Derechos	0.0	0.0	0.0	0.0	0.0	0.0
Productos	0.0	0.0	0.0	0.0	0.0	0.0
Corriente	0.0	0.0	0.0	0.0	0.0	0.0
Capital	0.0	0.0	0.0	0.0	0.0	0.0
Aprovechamientos	0.0	0.0	0.0	0.0	0.0	0.0
Corriente	0.0	0.0	0.0	0.0	0.0	0.0
Capital	0.0	0.0	0.0	0.0	0.0	0.0
Ingresos por Venta de Bienes y Servicios	60,500,000.0	0.0	60,500,000.0	0.0	16,512,034.0	-43,987,966.0
Participaciones y Aportaciones	0.0	0.0	0.0	0.0	0.0	0.0
Transferencias, Asignaciones, Subsidios y Otras Ayudas	1,263,273,930.0	42,825,965.0	1,306,099,895.0	0.0	371,403,927.0	-891,870,003.0
Ingresos Derivados de Financiamientos	0.0	0.0	0.0	0.0	0.0	0.0
Total	1,323,773,930.0	42,825,965.0	1,366,599,895.0	0.0	387,915,961.0	-935,857,969.0

Ingresos por Fuente de Financiamiento	Ingreso					Diferencia (6-1)
	Estimado	Ampliaciones y Reducciones	Modificado (3=1+2)	Devengado	Recaudado	
	1	2	3	4	5	
Ingresos del Gobierno	0.0	0.0	0.0	0.0	0.0	0.0
Impuestos	0.0	0.0	0.0	0.0	0.0	0.0
Contribuciones de Mejoras	0.0	0.0	0.0	0.0	0.0	0.0
Derechos	0.0	0.0	0.0	0.0	0.0	0.0
Productos	0.0	0.0	0.0	0.0	0.0	0.0
Corriente	0.0	0.0	0.0	0.0	0.0	0.0
Capital	0.0	0.0	0.0	0.0	0.0	0.0
Aprovechamientos	0.0	0.0	0.0	0.0	0.0	0.0
Corriente	0.0	0.0	0.0	0.0	0.0	0.0
Capital	0.0	0.0	0.0	0.0	0.0	0.0
Participaciones y Aportaciones	0.0	0.0	0.0	0.0	0.0	0.0
Transferencias, Asignaciones, Subsidios y Otras Ayudas	0.0	0.0	0.0	0.0	0.0	0.0
Ingresos de Organismos y Empresas	1,323,773,930.0	42,825,965.0	1,366,599,895.0	0.0	387,915,961.0	-935,857,969.0
Cuotas y Aportaciones de Seguridad Social	0.0	0.0	0.0	0.0	0.0	0.0
Ingresos por Ventas de Bienes y Servicios	60,500,000.0	0.0	60,500,000.0	0.0	16,512,034.0	-43,987,966.0
Transferencias, Asignaciones, Subsidios y Otras Ayudas	1,263,273,930.0	42,825,965.0	1,306,099,895.0	0.0	371,403,927.0	-891,870,003.0
Ingresos derivados de financiamiento	0.0	0.0	0.0	0.0	0.0	0.0
Ingresos Derivados de Financiamiento	0.0	0.0	0.0	0.0	0.0	0.0
Total	1,323,773,930.0	42,825,965.0	1,366,599,895.0	0.0	387,915,961.0	-935,857,969.0

C.P. Y L.A.E. JULIETA M. SAENZ SEPÚLVEDA
DIRECTORA DE ADMINISTRACIÓN FINANCIERA

ING. LUZ ELENA SEPÚLVEDA LUGO
COORDINADORA DE PRESUPUESTO Y FINANZAS

COLEGIO NACIONAL DE EDUCACIÓN PROFESIONAL TÉCNICA
ESTADO ANALÍTICO DEL EJERCICIO DEL PRESUPUESTO DE EGRESOS EN CLASIFICACIÓN POR OBJETO DEL GASTO
DEL 1° DE ENERO AL 31 DE MARZO DE 2016
(PESOS)

CONCEPTO	APROBADO	AMPLIACIONES / (REDUCCIONES)	MODIFICADO	DEVENGADO	PAGADO	SUB EJERCICIO ²
	1	2	3 = (1+2)	4	5	6 = (3-4)
Servicios personales	1,041,800,089.0	0.0	1,041,800,089.0	286,690,419.0	286,690,419.0	755,109,670.0
Remuneraciones al personal de carácter permanente	325,967,485.0	-895,468.0	325,072,017.0	74,840,387.0	74,840,387.0	250,231,630.0
Remuneraciones al personal de carácter transitorio	213,469,901.0	0.0	213,469,901.0	74,921,827.0	74,921,827.0	138,548,074.0
Remuneraciones adicionales y especiales	146,060,962.0	0.0	146,060,962.0	48,593,531.0	48,593,531.0	97,467,431.0
Seguridad social	118,195,648.0	895,468.0	119,091,116.0	30,065,428.0	30,065,428.0	89,025,688.0
Otras prestaciones sociales y económicas	238,106,093.0	0.0	238,106,093.0	58,269,246.0	58,269,246.0	179,836,847.0
Materiales y suministros	34,416,960.0	-406,732.0	34,010,228.0	5,360,471.0	5,360,471.0	28,649,757.0
Materiales de administración, emisión de documentos y artículos oficiales	23,278,811.0	266,174.0	23,544,985.0	3,359,369.0	3,359,369.0	20,185,616.0
Alimentos y utensilios	4,084,493.0	-494,923.0	3,589,570.0	871,774.0	871,774.0	2,717,796.0
Materiales y artículos de construcción y de reparación	406,328.0	531,826.0	938,154.0	826,575.0	826,575.0	111,579.0
Productos químicos, farmacéuticos y de laboratorio	101,991.0	-83,843.0	18,148.0	0.0	0.0	18,148.0
Combustibles, lubricantes y aditivos	1,284,139.0	-112,919.0	1,171,220.0	302,753.0	302,753.0	868,467.0
Vestuario, blancos, prendas de protección y artículos deportivos	5,116,601.0	-505,005.0	4,611,596.0	0.0	0.0	4,611,596.0
Herramientas, refacciones y accesorios menores	144,597.0	-8,042.0	136,555.0	0.0	0.0	136,555.0
Servicios generales	187,355,753.0	1,871,007.0	189,226,760.0	50,154,407.0	50,154,407.0	139,072,353.0
Servicios básicos	38,594,394.0	11,885,439.0	50,479,833.0	8,003,678.0	8,003,678.0	42,476,155.0
Servicios de arrendamiento	20,983,237.0	-16,506.0	20,966,731.0	5,384,819.0	5,384,819.0	15,581,912.0
Servicios profesionales, científicos, técnicos y otros servicios	46,058,520.0	-6,498,400.0	39,560,120.0	10,695,048.0	10,695,048.0	28,865,072.0
Servicios financieros, bancarios y comerciales	11,415,367.0	-1,224,166.0	10,191,201.0	1,218,198.0	1,218,198.0	8,973,003.0
Servicios de instalación, reparación, mantenimiento y conservación	27,668,541.0	-52,867.0	27,615,674.0	8,735,214.0	8,735,214.0	18,880,460.0
Servicios de comunicación social y publicidad	2,253,519.0	-2,253,519.0	0.0	0.0	0.0	0.0
Servicios de traslado y viáticos	7,340,099.0	-1,301,136.0	6,038,963.0	556,162.0	556,162.0	5,482,801.0
Servicios oficiales	3,146,723.0	3,728,888.0	6,875,611.0	1,448,831.0	1,448,831.0	5,426,780.0
Otros servicios generales	29,895,353.0	-2,396,726.0	27,498,627.0	14,112,457.0	14,112,457.0	13,386,170.0
Transferencias, asignaciones, subsidios y otras ayudas	60,201,128.0	0.0	60,201,128.0	19,180,000.0	19,180,000.0	41,021,128.0
Subsidios y subvenciones	60,201,128.0	0.0	60,201,128.0	19,180,000.0	19,180,000.0	41,021,128.0
Ayudas sociales	0.0	0.0	0.0	0.0	0.0	0.0
Bienes muebles, inmuebles e intangibles	0.0	41,361,690.0	41,361,690.0	16,031,296.0	16,031,296.0	25,330,394.0
Mobiliario y equipo de administración	0.0	3,237,515.0	3,237,515.0	1,113,441.0	1,113,441.0	2,124,074.0
Mobiliario y equipo educacional y recreativo	0.0	30,143,092.0	30,143,092.0	12,865,350.0	12,865,350.0	17,277,742.0
Equipo e instrumental médico y de laboratorio	0.0	0.0	0.0	0.0	0.0	0.0
Maquinaria, otros equipos y herramientas	0.0	7,981,083.0	7,981,083.0	2,052,505.0	2,052,505.0	5,928,578.0
Total del Gasto	1,323,773,930.0	42,825,965.0	1,366,599,895.0	377,416,593.0	377,416,593.0	989,183,302.0


C.P. y L.A.E. JULIETA SAENZ SEPÚLVEDA
DIRECTORA DE ADMINISTRACIÓN FINANCIERA

ING. LUZ ELENA SEPÚLVEDA LUGO
COORDINADORA DE PRESUPUESTO Y FINANZAS

COLEGIO NACIONAL DE EDUCACIÓN PROFESIONAL TÉCNICA
 ESTADO ANALÍTICO DEL EJERCICIO DEL PRESUPUESTO DE EGRESOS EN CLASIFICACIÓN ADMINISTRATIVA
 DEL 1° DE ENERO AL 31 DE MARZO DE 2016
 (PESOS)

CONCEPTO	APROBADO	AMPLIACIONES / (REDUCCIONES)	MODIFICADO	DEVENGADO	PAGADO	SUBEJERCICIO ^{2/}
	1	2	3 = (1+2)	4	5	6 = (3-4)
Colegio Nacional de Educación Profesional Técnica	1.323.773.930	42.825.965	1.366.599.895	377.416.593	377.416.593	989.183.302
Total del Gasto	1.323.773.930	42.825.965	1.366.599.895	377.416.593	377.416.593	989.183.302

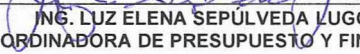

 C.P. y L.A.E. JULIETA SÁENZ SEPÚLVEDA
 DIRECTORA DE ADMINISTRACIÓN FINANCIERA


 ING. LUZ ELENA SEPÚLVEDA LUGO
 COORDINADORA DE PRESUPUESTO Y FINANZAS

COLEGIO NACIONAL DE EDUCACIÓN PROFESIONAL TÉCNICA
 ESTADO ANALÍTICO DEL EJERCICIO DEL PRESUPUESTO DE EGRESOS EN CLASIFICACIÓN ECONÓMICA
 DEL 1° DE ENERO AL 31 DE MARZO DE 2016
 (PESOS)

CONCEPTO	APROBADO	AMPLIACIONES / (REDUCCIONES)	MODIFICADO	DEVENGADO	PAGADO	SUBEJERCICIO ^{2/}
	1	2	3 = (1+2)	4	5	6 = (3-4)
Gasto Corriente	1,323,773,930.0	-3,899,254.0	1,319,874,676.0	361,385,297.0	361,385,297.0	958,489,379.0
Gasto De Capital	0.0	46,725,219.0	46,725,219.0	16,031,296.0	16,031,296.0	30,693,923.0
Total del Gasto	1,323,773,930.0	42,825,965.0	1,366,599,895.0	377,416,593.0	377,416,593.0	989,183,302.0


 C.P. y L.A.E. JULIETA SAENZ SEPÚLVEDA
 DIRECTORA DE ADMINISTRACIÓN FINANCIERA



 ING. LUZ ELENA SEPÚLVEDA LUGO
 COORDINADORA DE PRESUPUESTO Y FINANZAS

COLEGIO NACIONAL DE EDUCACIÓN PROFESIONAL TÉCNICA
 ESTADO ANALÍTICO DEL EJERCICIO DEL PRESUPUESTO DE EGRESOS EN CLASIFICACIÓN FUNCIONAL
 DEL 1° DE ENERO AL 31 DE MARZO DE 2016
 (PESOS)

CONCEPTO	APROBADO	AMPLIACIONES / (REDUCCIONES)	MODIFICADO	DEVENGADO	PAGADO	SUJEJERCICIO ²¹
	1	2	3 = (1+2)	4	5	6 = (3-4)
Gobierno	9,979,529.0	-75,628.0	9,903,901.0	2,313,654.0	2,313,654.0	7,590,247.0
Coordinación de la Política de Gobierno	9,979,529.0	-75,628.0	9,903,901.0	2,313,654.0	2,313,654.0	7,590,247.0
Desarrollo Social	1,313,794,401.0	42,901,593.0	1,356,695,994.0	375,102,939.0	375,102,939.0	981,593,055.0
Educación	1,313,794,401.0	42,901,593.0	1,356,695,994.0	375,102,939.0	375,102,939.0	981,593,055.0
Total del Gasto	1,323,773,930.0	42,825,965.0	1,366,599,895.0	377,416,593.0	377,416,593.0	989,183,302.0



C.P. y L.A.E. JULIETA SAENZ SEPÚLVEDA
 DIRECTORA DE ADMINISTRACIÓN FINANCIERA



ING. LUZ ELENA SEPÚLVEDA LUGO
 COORDINADORA DE PRESUPUESTO Y FINANZAS